




2023

PEMANTAUAN RENCANA AKSI



KANTOR PENCARIAN DAN PERTOLONGAN
BANJARMASIN

BAB I PENDAHULUAN

A. Latar Belakang

Pelayanan SAR dalam kecelakaan kapal dan / atau pesawat udara, kecelakaan penanganan khusus atau tanggap darurat bencana atau kondisi membahayakan jiwa manusia yang memerlukan penanganan secara cepat, tepat dan andal merupakan tanggung jawab pemerintah. Hal ini sesuai dengan ketentuan organisasi internasional khususnya yang ditetapkan oleh Organisasi Penerbangan Sipil Internasional (*International Civil Aviation Organization / ICAO*) dan Organisasi Pelayaran Internasional (*International Maritime Organization / IMO*) dan Peraturan Pemerintah Republik Indonesia Nomor 36 Tahun 2006 tentang Pencarian dan Pertolongan. Dalam mengantisipasi kemungkinan terjadinya kecelakaan kapal, kecelakaan pesawat udara, tanggap darurat bencana, kecelakaan penanganan dengan kondisi khusus, kecelakaan membahayakan jiwa manusia diperlukan kesiapan di bidang pencarian dan pertolongan (*Search And Rescue / SAR*) baik dari segi sarana/ prasarana, peralatan SAR maupun sumber daya manusia.

Operasi pencarian dan pertolongan dalam menyelamatkan jiwa manusia merupakan kegiatan spesifik yang memerlukan kecepatan, ketepatan dan kehandalan Badan Nasional Pencarian dan Pertolongan (BASARNAS), sesuai dengan Visi dan Misi BASARNAS. Selanjutnya dalam rangka mencapai Visi dan Misi tersebut telah disusun Rencana Pembangunan Jangka Menengah Nasional sesuai amanat Undang-undang Nomor 25 Tahun 2004 tentang Sistem Perencanaan Pembangunan Nasional, yang menjadi pedoman Kementerian/ Lembaga untuk menyusun Rencana Strategis (Renstra). Rencana Strategis (Renstra) yang merupakan rencana pembangunan jangka menengah 5 (lima) tahun terjabar dalam Rencana Kerja Kementerian/ Lembaga (Renja K/L) pada setiap tahunnya. Selanjutnya Renja K/L menjadi dasar penyusunan usulan kegiatan Rencana Kerja Anggaran Kementerian/ Lembaga (RKA-KL) yang pada akhirnya ditetapkan sebagai DIPA (APBN). Kegiatan-kegiatan sebagaimana pada DIPA dilaporkan hasil-hasil pelaksanaannya setelah tahun anggaran berakhir.

Menurut Kamus Besar Bahasa Indonesia, monitoring merupakan kata lain dari pemantauan, yakni proses, cara perbuatan memantau, pengamatan, pencatatan atau pemantauan. Jadi pemantauan dan monitoring merupakan hal yang sama, yang dapat berarti menengok, mengamati atau mengecek dengan cermat, terutama untuk tujuan khusus.



Metode yang dapat digunakan dalam melakukan pemantauan, antara lain metode dokumentasi yang dilakukan secara berkala, seperti laporan tahunan, semesteran, atau bulanan. Adapun jenis pemantauan yang digunakan berupa pemantauan data sesuai kepatuhan (*compliance*) yang dimaksudkan untuk menentukan tingkat kepatuhan implementor terhadap standar dan prosedur yang telah ditetapkan, seperti halnya penetapan rencana kerja terhadap capaian response time di Tahun 2023.

Berdasarkan pengertian dan uraian tersebut, maka monitoring atau pemantauan bertujuan yaitu:

1. Menjaga agar kebijakan yang sedang diimplementasikan sesuai dengan tujuan dan sasaran;
2. Menemukan kesalahan sedini mungkin sehingga mengurangi risiko yang lebih besar;
3. Melakukan tindakan modifikasi terhadap kebijakan apabila hasil monitoring mengharuskan untuk itu.

B. Visi

Visi adalah rumusan umum mengenai keadaan yang diinginkan pada akhir periode perencanaan. Misi adalah rumusan umum mengenai upaya-upaya yang akan dilaksanakan untuk mewujudkan Visi. Pada bagian ini disampaikan visi dan misi dari Badan Nasional Pencarian dan Pertolongan yang dirumuskan untuk periode 2023-2024. Perumusan visi dan misi ini dilakukan dengan mempertimbangkan aspek teknis, tugas, dan fungsi Badan Nasional Pencarian dan Pertolongan dalam sejumlah regulasi yang berlaku, serta dengan memperhatikan penugasan dari Presiden kepada Badan Nasional Pencarian dan Pertolongan untuk mewujudkan Visi dan Misi Presiden 2020-2024.

Visi dan Misi Kantor Pencarian dan Pertolongan juga dirumuskan untuk mendukung Visi dan Misi Badan Nasional Pencarian dan Pertolongan. Sebagai bentuk dukungan Badan Nasional Pencarian dan Pertolongan guna perwujudan Visi Presiden dan Wakil Presiden 2023-2024, khususnya dalam bidang pencarian dan pertolongan, maka Badan Nasional Pencarian dan Pertolongan memiliki visi untuk periode pembangunan nasional 2023-2024 sebagai berikut:

“MENUJU PENCARIAN DAN PERTOLONGAN YANG ANDAL DAN EFEKTIF DALAM MENDUKUNG PERWUJUDAN VISI DAN MISI PRESIDEN DAN WAKIL PRESIDEN:
“INDONESIA YANG MAJU, BERDAULAT, MANDIRI DAN BERKEPRIBADIAN BERLANDASKAN GOTONG-ROYONG”.

Visi Kantor Pencarian dan Pertolongan Banjarmasin selaras dan mendukung dengan Visi Lembaga yaitu :

MENUJU PENCARIAN DAN PERTOLONGAN
YANG ANDAL DAN EFEKTIF

C. Misi

Adapun untuk mencapai visi yang ada, maka Kantor Pencarian dan Pertolongan Banjarmasin merumuskan misi dengan mengacu kepada tiga pendekatan yang terdiri atas :

1. Peningkatan kondisi sarana, prasarana dan peralatan SAR agar dapat berfungsi dengan cepat dan andal;
2. Penyiapan Sumber Daya Manusia yang profesional sehingga mampu bertindak cepat dan terampil dalam setiap penanganan kecelakaan;
3. Kelembagaan dan prosedur kerja yang mantap.

Berdasarkan dari ketiga pendekatan tersebut Kantor Pencarian dan Pertolongan Banjarmasin merumuskan misi dengan mengacu kepada misi Badan Nasional Pencarian dan Pertolongan yaitu :

1. Menyelenggarakan siaga selama 24 jam dalam pencarian dan pertolongan, penyelamatan, dan evakuasi kepada masyarakat dalam kecelakaan, bencana, dan kondisi membahayakan manusia secara andal, efektif, cepat, efisien, serta aman;
2. Melaksanakan koordinasi dengan instansi/organisasi nasional maupun internasional dalam rangka menyelenggarakan operasi pencarian dan pertolongan (SAR), serta melakukan pemasyarakatan SAR untuk memaksimalkan potensi SAR;
3. Menyelenggarakan peningkatan kemampuan teknis dan manajerial organisasi dan senantiasa tumbuh, berkembang dan melakukan perbaikan di segala aspek secara berkesinambungan;
4. Melaksanakan pembinaan kemampuan dan kesiapan sumberdaya manusia serta koordinasi berkelanjutan agar setiap saat dapat melaksanakan tugas operasi pencarian dan pertolongan dengan sebaik-baiknya;
5. Menyediakan sarana dan prasarana operasi, peralatan komunikasi dan sistem informasi SAR sesuai dengan kebutuhan dalam rangka mewujudkan visi dan misi.



D. Tujuan Pemantauan Rencana Aksi

Pelaksanaan pemantauan Rencana Aksi bertujuan untuk meningkatkan pelaksanaan sasaran strategis melalui tindakan perbaikan dan penyesuaian sedini mungkin, dan pelaksanaan kebijakan sesuai dengan rencana yang telah merupakan penjabaran atau implementasi dari pernyataan misi yang akan dicapai atau dihasilkan dalam jangka waktu tertentu.

Dengan pemantauan rencana aksi maka Kantor Pencarian dan Pertolongan Banjarmasin dapat secara tepat mengetahui apa yang harus dilaksanakan oleh organisasi dalam memenuhi visi dan misinya dengan diformulasikannya tujuan strategis ini dalam mempertimbangkan sumber daya dan kemampuan yang dimiliki. Lebih dari itu, pemantauan rencana aksi ini juga akan memungkinkan Kantor Pencarian dan Pertolongan Banjarmasin untuk mengukur sejauh mana visi dan misi yang telah dicapai mengingat tujuan strategis dirumuskan berdasarkan visi dan misi organisasi.

E. Sasaran

Dalam rangka mencapai tujuan dimaksud maka telah ditetapkan sasaran pelaksanaan rencana aksi Kantor Pencarian dan Pertolongan Banjarmasin Tahun 2023 Kantor Pencarian dan Pertolongan Banjarmasin merupakan turunan dari Sasaran Strategis Badan Nasional Pencarian dan Pertolongan yang terdiri atas 4 Tujuan dan 10 Sasaran Kegiatan, yaitu :

➤ Tujuan 1 (T1)

Terselenggaranya peningkatan kesiapsiagaan dan kinerja operasi pencarian dan pertolongan. Sasaran Kejadiannya ada 3 yaitu :

SK.1. Meningkatnya keberhasilan operasi pencarian dan pertolongan
SK.2. Meningkatnya pelaksanaan kesiapsiagaan pencarian dan pertolongan
SK.3. Meningkatnya pelaksanaan latihan pencarian dan pertolongan

➤ Tujuan 2 (T2)

Terciptanya kompetensi SDM Badan Nasional Pencarian dan Pertolongan dan potensi yang andal dan profesional. Sasaran Kejadiannya ada 2 yaitu :

SK.4. Terlaksananya peningkatan efektifitas pengelolaan potensi pencarian dan pertolongan
--



SK.5.

Terwujudnya peningkatan pembinaan dan pengelolaan tenaga pencarian dan pertolongan

➤ Tujuan 3 (T3)

Tersedianya sarana dan prasarana yang andal. Sasaran Kegiatannya yaitu :

SK.6.

Meningkatnya ketersediaan sarana dan prasarana pencarian dan pertolongan

➤ Tujuan 4 (T4)

Terwujudnya kemampuan manajerial dan sumber daya yang berkualitas. Sasaran Kegiatannya ada 1 yaitu :

SK.7.

Meningkatnya tata kelola dukungan manajemen dan layanan perkantoran

BAB II PEMANTAUAN RENCANA AKSI

Pemantauan rencana aksi diharapkan dapat dipergunakan untuk memonitoring hasil capaian atau realisasi kegiatan dari target yang telah ditetapkan, sehingga bisa dilakukan analisa dan evaluasi untuk membuat dan menentukan Perjanjian Kinerja Kantor Pencarian dan Pertolongan Banjarmasin pada tahun mendatang. Adapun sumber data untuk melakukan pemantauan rencana aksi 2023 diambil dari data bagian operasi dan siaga, Bidang Sumber daya, dan bagian umum sebagai unit analisis dari seluruh kegiatan yang terintegrasi untuk terlaksananya rencana aksi sepanjang tahun yaitu dari bulan Januari s.d. Desember 2023.

Adapun hasil pemantauan dari masing-masing sasaran kegiatan secara berkala (Per Triwulan) selama Tahun 2023 adalah sebagai berikut :

No	Sasaran	Indikator (IKK)	Sifat Target	Target	Realisasi IKK (2023)					Capaian (%)
					TW I	TW II	TW III	TW IV	Tahunan	
1	Meningkatnya keberhasilan operasi pencarian dan pertolongan	Kecepatan Tanggap (Response Time) pada Operasi Pencarian dan Pertolongan	Periodik	24 menit	14,60 menit	16 menit	22,11 menit	17,64 menit	17,37 menit	127,62
		Persentase korban terevakuasi pada operasi pencarian dan pertolongan (Utama)	Periodik	100%	95,23%	100%	100%	100%	98,91%	98,91
		Indeks kepuasan masyarakat atas layanan jasa pencarian dan pertolongan (Utama)	Periodik	80	79,71	93,55	91,97	107,71	93,23	116,54
2	Meningkatnya Kesiapsiagaan Pencarian dan Pertolongan	Indeks kesiapsiagaan pencarian dan pertolongan (Utama)	Periodik	90	59,31	57,10	56,71	57,11	57,56	63,95



No	Sasaran	Indikator (IKK)	Sifat Target	Target	Realisasi IKK (2023)					Capaian (%)
					TW I	TW II	TW III	TW IV	Tahunan	
3	Terlaksananya peningkatan efektifitas pengelolaan Potensi pencarian dan pertolongan	Persentase potensi pencarian dan pertolongan yang dibina (Utama)	Tahunan	90%	N/A	98	N/A	91,83%	91,83%	102,03
4	Meningkatnya Pelaksanaan Latihan Pencarian dan Pertolongan	Persentase pelaksanaan latihan pencarian dan pertolongan yang bernilai baik berdasarkan evaluasi	Tahunan	100%	N/A	N/A	N/A	80	80	80
5	Terwujudnya peningkatan pembinaan dan pengelolaan tenaga pencarian dan pertolongan	Persentase pembinaan dan pengelolaan tenaga pencarian dan pertolongan yang bernilai baik	Periodik	95%	62,14%	89,32%	84,88%	84,57%	81,19%	85,46
6	Meningkatnya ketersediaan sarana dan prasarana pencarian dan pertolongan	Persentase pemenuhan sarana dan prasarana pencarian dan pertolongan	Periodik	40%	39,79%	39,79%	39,79%	39,79%	39,79%	99,47
7	Meningkatnya tata kelola dukungan manajemen dan layanan perkantoran	Nilai atas Indikator Kinerja Pelaksanaan Anggaran	Periodik	90	94,32	91,88	91,78	92,20	92,20	102,44
		Indeks kepuasan layanan kepegawaian, pengelolaan arsip dan pelayanan umum lainnya	Tahunan	80	N/A	N/A	87,05	N/A	87,05	108,81
		Nilai SAKIP	Tahunan	B	N/A	BB (70,10)	N/A	N/A	BB (70,10)	100,14



1. SK1 Meningkatnya Keberhasilan Operasi Pencarian dan Pertolongan)

Pada pencapaian Sasaran **Meningkatnya keberhasilan operasi pencarian dan pertolongan (SK1)** tersusun atas 3 (tiga) Indikator Kerja yaitu :

- IKK.1. Kecepatan tanggap (response time) pada operasi pencarian dan pertolongan
- IKK.2. Persentase korban terevakuasi pada operasi pencarian dan pertolongan
- IKK.3. Indeks Kepuasan Masyarakat atas layanan jasa operasi pencarian dan pertolongan

IKK.1. Kecepatan tanggap (*Response Time*) pada operasi pencarian dan pertolongan (Utama)

Response time merupakan ukuran seberapa cepat supaya Pencarian dan Pertolongan pada tindak awal kecelakaan kapal, kecelakaan pesawat udara, bencana, dan kondisi membahayakan manusia yang ditentukan berdasarkan sejak diterimanya berita kecelakaan/bencana hingga kesiapan personil untuk mobilisasi ke lokasi kecelakaan/bencana.

Rumus perhitungan capaian *response time* adalah sebagai berikut :

- a. Apabila hasil realisasi waktu *response time* lebih lama dari target yaitu :

$$\text{Persentase Capaian Response Time} = \frac{\text{Target}}{\text{Realisasi}} \times 100\%$$

- b. Apabila hasil realisasi waktu *response time* lebih cepat dari target yaitu :

$$\text{Persentase Capaian Response Time} = \frac{(2 \times \text{Target}) - \text{Realisasi}}{\text{Target}} \times 100\%$$

Berdasarkan rumus diatas untuk *response time* semakin kecil waktu realisasi maka semakin besar capaian kinerja. Data *response time* dari kecelakaan, bencana dan kondisi membahayakan manusia yang ditangani oleh Kantor Pencarian dan Pertolongan Banjarmasin pada Tahun 2023 dapat dilihat pada tabel dibawah ini :

No.	Bulan	Target (Menit)	Waktu Response Time (Jenis Kecelakaan)					Jumlah Operasi SAR (Kali)	Waktu Rata-rata Response Time (Menit)
			Pesawat Udara	Kapal	Bencana	KMM	KPK		
1.	Januari	24 Menit	N/A	10	N/A	14,33	N/A	5	12,60
2.	Februari		N/A	18	N/A	N/A	N/A	1	18



No.	Bulan	Target (Menit)	Waktu Response Time (Jenis Kecelakaan)					Jumlah Operasi SAR (Kali)	Waktu Rata-rata Response Time (Menit)
			Pesawat Udara	Kapal	Bencana	KMM	KPK		
3.	Maret		N/A	18	N/A	15,67	N/A	4	16,25
4.	April		N/A	N/A	N/A	15	N/A	1	15
5.	Mei		N/A	19,67	N/A	12	N/A	5	16,60
6.	Juni		N/A	14	N/A	16,40	N/A	7	15,71
7.	Juli		N/A	21,50	N/A	25	N/A	3	22,67
8.	Agustus		N/A	N/A	N/A	24,33	N/A	3	24,33
9.	Sept		N/A	20	N/A	18	N/A	3	19,33
10.	Oktober		N/A	18	N/A	16	N/A	5	16,40
11.	Nov		N/A	N/A	N/A	20	N/A	4	20
12.	Des		N/A	17	20	15	N/A	2	16
Rata-Rata Response Time / Jumlah Operasi SAR			N/A	17,40	20	17,26	N/A	43	17,37
Capaian Response Time									127,62

Adapun realisasi rata-rata *response time* penanganan operasi pencarian dan pertolongan pada tahun 2023 adalah 17,64 menit, maka persentase capaian *response time* adalah sebagai berikut :

$$\begin{aligned} \text{Persentase Response Time Kecelakaan Kapal} &= \frac{(2 \times 24) - 17,37}{24} \times 100\% \\ &= 127,62\% \end{aligned}$$

Tabel Capaian Indikator Kinerja Kecepatan Tanggap (*Response Time*) Pada Operasi Pencarian dan Pertolongan Per Triwulan Tahun 2023

INDIKATOR KINERJA	Target (2023)	Realisasi (2023)	Persentase
Rata-rata response time Operasi Pencarian dan Pertolongan	24 Menit	17,37 Menit	127,62%



Data capaian response time penanganan operasi pencarian dan pertolongan diperoleh dari Data Penanganan Kecelakaan dari Direktorat Operasi Badan Nasional Pencarian dan Pertolongan Tahun 2023.

Kantor Pencarian dan Pertolongan Banjarmasin telah melaksanakan operasi Pencarian dan Pertolongan sebanyak 43 (sebelas) kecelakaan/bencana pada Tahun 2023. Berdasarkan data tabel di atas dapat disimpulkan bahwa capaian kinerja kecepatan tanggap (*response time*) pada operasi Pencarian dan Pertolongan Tahun 2023 adalah 17,37 menit dari target 24 menit, sehingga telah mencapai bahkan melebihi target dengan capaian kinerja sebesar 127,62%. Berdasarkan capaian kinerja tersebut dapat diartikan bahwa kinerja Kantor Pencarian dan Pertolongan Banjarmasin telah mencapai target. Hal ini tidak terlepas dari efektifnya pelaksanaan Siaga SAR selama 24 jam yang dilaksanakan secara rutin setiap harinya, peran aktif potensi Pencarian dan Pertolongan pada pelaksanaan operasi Pencarian dan Pertolongan, dan sentra pelayanan Pencarian dan Pertolongan telah berfungsi sebagaimana mestinya.

2. IKK.2. Persentase korban terevakuasi pada operasi pencarian dan pertolongan (Utama)

Keberhasilan operasi Pencarian dan Pertolongan merupakan tindakan pencarian dan pertolongan yang pada dasarnya untuk menyelamatkan jiwa manusia. Dengan demikian, keberhasilan Pencarian dan Pertolongan adalah keberhasilan meminimalkan korban jiwa manusia pada pelaksanaan operasi Pencarian dan Pertolongan, apabila pada kondisi musibah tidak ada korban yang selamat, maka Kantor Pencarian dan Pertolongan Banjarmasin harus berhasil mengevakuasi korban.

Untuk persentase jumlah korban yang berhasil terevakuasi diukur dari jumlah korban yang selamat dan meninggal dunia dari jumlah total korban kecelakaan/bencana yang dilaporkan atau terdata. Berikut ini dapat dilihat rumus perhitungan persentase jumlah korban yang terevakuasi dalam pelaksanaan operasi Pencarian dan Pertolongan :

$$\% \text{ Jumlah Korban Terevakuasi} = \frac{\Sigma \text{ korban terevakuasi (selamat+ meninggal)}}{\Sigma \text{ total korban seluruhnya}} \times 100\%$$

Dalam pelaksanaan operasi SAR memerlukan kemampuan mencari (*Search*) lokasi kecelakaan dan kemampuan memberikan pertolongan (*Rescue*) terhadap korban kecelakaan. Operasi SAR dapat dikatakan berhasil apabila dalam penyelenggaraan operasi SAR tersebut mampu menemukan dan menyelamatkan seluruh korban dengan selamat dan dengan usaha

seoptimal mungkin, sehingga berangkat dari harapan dan motivasi tersebut maka indikator kinerja sasaran tercapainya keberhasilan penyelamatan korban dalam pelaksanaan operasi Kantor Pencarian dan Pertolongan Banjarmasin ditetapkan sebanyak 100%.

Adapun rekap data korban yang ditangani oleh Kantor Pencarian dan Pertolongan Banjarmasin berdasarkan jenis kecelakaan pada penyelenggaraan operasi SAR selama 2023 yaitu sebagai berikut:

Tabel Data Jumlah Korban Kecelakaan dan Bencana pada Operasi Pencarian dan Pertolongan Tahun 2023

No.	Jenis Musibah	Jumlah Kejadian	Jumlah Korban	Jumlah Korban		
				Selamat	Meninggal	Hilang
1.	Pesawat Udara	-	-	-	-	-
2.	Kapal	15	49	38	10	1
3.	Bencana	1	5	-	5	-
4.	Kondisi Membahayakan Manusia	27	38	14	24	-
5.	Laka Penanganan Khusus	-	-	-	-	-
Total		43	92	52	39	1

INDIKATOR KINERJA	Jumlah / Rata-rata	Persentase Capaian
Jumlah korban berhasil dievakuasi	91	98,91%
Jumlah korban seluruhnya	92	

Berdasarkan tabel di atas diperoleh informasi bahwa dari jumlah korban yang berhasil diselamatkan pada pelaksanaan operasi SAR pada Tahun 2023, yaitu dari 43 kecelakaan dan bencana yang ditangani untuk semua jenis kecelakaan diperoleh jumlah rekapitulasi korban yang dievakuasi baik dalam keadaan selamat, luka, dan meninggal sebanyak 91 orang.

Secara matematis persentase capaian sebesar 100% diperoleh dengan perhitungan sebagai berikut:

$$\begin{aligned}
 \% \text{ Jumlah Korban Terevakuasi} &= \frac{91 \text{ orang}}{92 \text{ orang}} \times 100\% \\
 &= 98,91\%
 \end{aligned}$$

Capaian jumlah korban yang berhasil dievakuasi pada tahun 2023 sebesar 100% tentunya diharapkan nilai capaian tersebut bisa tetap dipertahankan di periode berikutnya bahkan diharapkan lebih banyak korban yang dapat diselamatkan sehingga tidak adanya korban meninggal dunia.

3. IKK.3. Indeks Kepuasan Masyarakat atas layanan jasa operasi pencarian dan pertolongan (Utama)

Keberhasilan operasi Pencarian dan Pertolongan merupakan tindakan pencarian dan pertolongan yang pada dasarnya untuk menyelamatkan jiwa manusia. Dengan demikian, keberhasilan Pencarian dan Pertolongan adalah keberhasilan meminimalkan korban jiwa manusia pada pelaksanaan operasi Pencarian dan Pertolongan, apabila pada kondisi musibah tidak ada korban yang selamat, maka Kantor Pencarian dan Pertolongan Banjarmasin harus berhasil mengevakuasi korban.

Indeks kepuasan masyarakat atas layanan jasa pencarian dan pertolongan diukur berdasarkan hasil survei kepuasan masyarakat terhadap pelayanan operasi pencarian dan pertolongan terkait aspek kemudahan, kecepatan, kesesuaian, biaya, kualitas sarana prasarana serta kompetensi personil. Keberhasilan operasi pencarian dan pertolongan adalah keberhasilan tim dalam menemukan dan mengevakuasi korban kecelakaan musibah, hal ini sangat dipengaruhi oleh kecepatan waktu tanggap, evakuasi korban serta kepuasan masyarakat penerima layanan pencarian pertolongan. Nilai indeks kepuasan tersebut berasal dari rata-rata nilai yang diberikan oleh responden atas setiap pertanyaan dari kuisiner. Kuisiner yang diberikan dalam bentuk manual (*hardcopy*) atau melalui google form yang diisi langsung kepada masyarakat penerima layanan jasa pencarian dan pertolongan yaitu keluarga korban, personil dari masyarakat dan dari organisasi potensi SAR yang membantu saat pelaksanaan operasi pencarian dan pertolongan.

Nilai rekap hasil survei kepuasan tersebut dilaporkan kepada Direktorat Operasi Badan Nasional Pencarian dan Pertolongan secara rutin per bulan dan akan diberikan nilai rekap secara per Triwulan Direktorat Operasi Badan Nasional Pencarian dan Pertolongan yang berasal dari rata-rata nilai yang diberikan oleh responden atas setiap pertanyaan dari kuisiner. Nilai hasil penilaian survei kepuasan masyarakat atas layanan jasa pencarian dan pertolongan Kantor Pencarian dan Pertolongan Banjarmasin Tahun 2023 adalah sebagai berikut :

Tabel Nilai Survei Kepuasan Masyarakat Tahun 2023

Target IKM	SKM	Capaian Kinerja (%)
90	93,23	116,54

Adapun bentuk kuisisioner survei kepuasan masyarakat atas layanan jasa pencarian dan pertolongan adalah sebagai berikut :

Kuisisioner Survei Kepuasan masyarakat Unit Layanan Pencarian dan Pertolongan Kantor Pencarian dan Pertolongan	
I. DATA MASYARAKAT (RESPONDEN) (Lingkari kode angka sesuai jawaban masyarakat / responden)	
Name	
No. Telepon	
Tanggal Survey	
Jam Survey	A. 08.00 - 16.00 B. 16.00 - 00.00 C. 00.00 - 08.00
Jenis Kelamin	1. Laki-Laki 2. Perempuan
Usia	Tahun
Pendidikan Terakhir	1. SD 2. SMP 3. SMA 4. D1 - D2 - D4 5. S-1 6. S-2 7. S3
Pekerjaan Utama	1. PNS 2. TNI 3. POLRI 4. SWASTA 5. MAHASISWA 6. LAINNYA [.....]
II. PENDAPAT MASYARAKAT/RESPONDEN TENTANG PELAYANAN PUBLIK (Lingkari kode angka sesuai jawaban masyarakat / responden)	
1. Bagaimana pendapat Saudara tentang kesesuaian persyaratan pelayanan dengan jenis pelayanannya	1. Tidak Sesuai. 2. Kurang Sesuai. 3. Sesuai. 4. Sangat Sesuai.
2. Bagaimana pemahaman Saudara tentang kemudahan prosedur pelayanan di unit ini.	1. Tidak Mudah. 2. Kurang Mudah. 3. Mudah. 4. Sangat Mudah.
3. Bagaimana pendapat Saudara tentang kecepatan waktu dalam memberikan pelayanan.	1. Tidak Cepat. 2. Kurang Cepat. 3. Cepat. 4. Sangat Cepat.
4. Bagaimana pendapat Saudara tentang kewajaran biaya/tarif dalam pelayanan	1. Sangat Mahal. 2. Cukup Mahal. 3. Murah. 4. Gratis.
5. Bagaimana pendapat Saudara tentang kesesuaian produk pelayanan antara yang tercantum dalam standar pelayanan dengan hasil yang diberikan.	1. Tidak Sesuai. 2. Kurang Sesuai. 3. Sesuai. 4. Sangat Sesuai.
6. Bagaimana pendapat Saudara tentang kompetensi/ kemampuan petugas dalam pelayanan.	1. Tidak Kompeten. 2. Kurang Kompeten. 3. Kompeten. 4. Sangat Kompeten.
7. Bagaimana pendapat saudara perilaku petugas dalam pelayanan terkait kesopanan dan keramahan	1. Tidak Sopan dan Ramah. 2. Kurang Sopan dan Ramah. 3. Sopan dan Ramah. 4. Sangat Sopan dan Ramah.
8. Bagaimana pendapat Saudara tentang kualitas sarana dan prasarana	1. Buruk. 2. Cukup. 3. Baik. 4. Sangat Baik.
9. Bagaimana pendapat Saudara tentang penanganan pengaduan pengguna layanan	1. Tidak ada. 2. Ada tetapi tidak berfungsi. 3. Berfungsi kurang maksimal. 4. Dikelola dengan baik.

Gambar Kuisisioner Survei Kepuasan Masyarakat Kantor Pencarian dan Pertolongan Banjarmasin Tahun 2023

Berdasarkan capaian kinerja tersebut dapat diartikan bahwa pelayanan publik Kantor Pencarian dan Pertolongan Banjarmasin adalah sangat baik. Hal ini tidak terlepas dari layanan jasa Pencarian dan Pertolongan diberikan secara gratis kepada masyarakat, kemampuan petugas/personil dalam memberikan layanan sangat kompeten, perilaku petugas/personil dalam pelayanan sangat sopan dan ramah dalam pelaksanaan operasi Pencarian dan Pertolongan, dan penanganan pengaduan pengguna layanan dikelola dengan baik.

2. SK2 (Meningkatnya Kesiapsiagaan Operasi Pencarian dan Pertolongan)

IKK.4. Indeks Kesiapsiagaan Pencarian dan Pertolongan

Sasaran kegiatan Meningkatkan Kesiapsiagaan Operasi Pencarian dan Pertolongan (SK2) terdiri dari 1 (satu) Indikator Kinerja yaitu Indeks kesiapsiagaan pencarian dan pertolongan (IKK 4).



Indeks kesiapsiagaan pencarian dan pertolongan terdiri atas pemenuhan petugas siaga rutin, kesiapan sarana prasarana dan alat komunikasi, dan pelaksanaan siaga SAR khusus. Tujuannya adalah untuk menilai kinerja dan kesiapsiagaan petugas, sarana dan prasarana siaga guna mengantisipasi adanya kecelakaan, bencana, atau kondisi membahayakan manusia yang ada di setiap Unit Pelaksana Tugas Badan Nasional Pencarian dan Pertolongan. Indeks kesiapsiagaan Pencarian dan Pertolongan diukur dari 3 (tiga) bobot persentase, yaitu:

1. Persentase pemenuhan petugas siaga rutin (40%);
2. Persentase kesiapan sarana prasarana dan alat komunikasi (40%); dan
3. Persentase pelaksanaan siaga khusus (20%).

Indeks Kesiapsiagaan SAR =

*Pemenuhan Petugas Siaga SAR Rutin (40%) + Kesiapan Sarana Prasarana Alkom(40%)
+ Pelaksanaan Siaga SAR Khusus(20%)*

-Pemenuhan Petugas siaga rutin (Bobot 40%)

= (Jumlah petugas siaga / standar petugas siaga) x 100

-Kesiapan sarana prasarana dan alat komunikasi (Bobot 40%)

= (Jumlah hari serviceable / 365 hari) x 100

-Pelaksanaan siaga khusus (Bobot 20%)

= (Jumlah pelaksanaan siaga khusus / target siaga khusus) x 100

Pada Tahun 2023 Kantor Pencarian dan Pertolongan Banjarmasin memperoleh nilai Indeks kesiapsiagaan sebesar 57,11 yang diperoleh dari rata-rata persentase indeks kesiapsiagaan dengan data perhitungan sebagai berikut :

Tabel Indeks Kesiapsiagaan Pencarian dan Pertolongan Kantor Pencarian dan Pertolongan Banjarmasin Tahun 2023

Target IKK	Realisasi 2023	Indeks Kesiapsiagaan SAR
90	57,56	63,95

Sumber : Kantor Pencarian dan Pertolongan Banjarmasin Thn 2023

Berdasarkan detail kesiapsiagaan pencarian dan pertolongan yang terdiri atas pemenuhan petugas siaga SAR rutin, kesiapan sarana prasarana dan pelaksanaan siaga SAR khusus terkait capaian

pengukuran kinerja yang telah dilaksanakan Kantor Pencarian dan Pertolongan Banjarmasin pada Tahun 2023 diperoleh indeks kesiapsiagaan Pencarian dan Pertolongan sebagai berikut :

No.	Uraian Indeks Kesiapsiagaan	Target Indeks Kesiapsiagaan	Bobot (%)	Realisasi	Jumlah
1.	Pemenuhan petugas siaga rutin	90	40%	13,28	5,31
2.	Kesiapan sarana prasarana dan alat komunikasi		40%	80,63	32,25
3.	Pelaksanaan siaga khusus		20%	100	20
Indeks Kesiapsiagaan Pencarian dan Pertolongan					57,56
Capaian Kinerja (%)					63,95%

Berdasarkan data tabel diatas dapat disimpulkan bahwa Indeks kesiapsiagaan Pencarian dan Pertolongan pada Tahun 2023 adalah 57,56 dari target yang ditetapkan sebesar 90, sehingga capaian kinerja Kantor Pencarian dan Pertolongan Banjarmasin pada indikator ini belum mencapai target yang diharapkan. Hal ini disebabkan adanya peralatan dan sarana SAR seperti RB 404 dan Landing Craft dalam kondisi unserviceable karena rusak berat sehingga harus diperbaiki. Pada indikator ini belum memenuhi target yang ditetapkan disebabkan terbatasnya jumlah personil di Kantor Pencarian dan Pertolongan Banjarmasin, sehingga tidak dapat memenuhi standar pemenuhan siaga rutin sebagaimana ditentukan dalam Peraturan Badan Nasional Pencarian dan Pertolongan Nomor 8 Tahun 2021 tentang Siaga Pencarian dan Pertolongan.

Adapun uraian pengukuran kinerja dari realisasi SK.2 adalah sebagai berikut :

2.1.1 Pemenuhan Petugas Siaga Rutin

Pemenuhan petugas siaga adalah komposisi personil siaga yang di tentukan oleh Peraturan Badan Nasional Pencarian dan Pertolongan Nomor 8 Tahun 2021 tentang Siaga Pencarian dan Pertolongan ayat (2). Adapun rumus perhitungan pemenuhan petugas siaga rutin sebagai berikut :

$$\begin{aligned}
 & - \text{Pemenuhan Petugas siaga rutin (Bobot 40\%)} \\
 & = (\text{Jumlah petugas siaga} / \text{standar petugas siaga}) \times 100
 \end{aligned}$$

Pemenuhan petugas siaga rutin di Kantor Pencarian dan Pertolongan Banjarmasin pada Tahun 2023 adalah sebagai berikut :

PEMEMUHAN PETUGAS SIAGA SAR KANTOR PENCARIAN DAN PERTOLONGAN BANJARMASIN TRIWULAN 4 TAHUN 2023

	OKTOBER						NOVEMBER						DESEMBER					
	Kantor		Pos SAR		Unit Siaga SAR		Kantor		Pos SAR		Unit Siaga SAR		Kantor		Pos SAR		Unit Siaga SAR	
	Petugas Siaga	Standar Tim Siaga	Petugas Siaga	Standar Tim Siaga	Petugas Siaga	Standar Tim Siaga	Petugas Siaga	Standar Tim Siaga	Petugas Siaga	Standar Tim Siaga	Petugas Siaga	Standar Tim Siaga	Petugas Siaga	Standar Tim Siaga	Petugas Siaga	Standar Tim Siaga	Petugas Siaga	Standar Tim Siaga
Kagahar	1	1					1	1					1	1				
Kom	1	2		1		1	2		1		1	2		1		1		1
Petugas PP	2	12	1	12	1	12	2	12	1	12	1	12	2	12	1	12	1	12
Awak Sarana Laut	2	6					2	6					2	6				
Petugas Logistik	0	1		1			0	1		1			0	1		1		
Humas	0	1					0	1					0	1				
Medis	0	1					0	1					0	1				
Total	6	24	1	14	1	13	6	24	1	14	1	13	6	24	1	14	1	13
Capaian Kinerja Bulanan (%)	25,00		7,14		7,69		25,00		7,14		7,69		25,00		7,14		7,69	
Capaian Kinerja Triwulan	13,28						13,28						13,28					
Rata-rata Capaian Triwulan 1	13,28																	

Banjarmasin, 31 Desember 2023

Kepala Kantor Pencarian dan Pertolongan
Banjarmasin



Amrad, S.Sos.
Penata Tk.I (III/d)

$$\text{Indeks Kesiapsiagaan SAR (Siaga SAR Rutin)} = 13,28 (40\%)$$

$$\text{Indeks Kesiapsiagaan SAR (Siaga SAR Rutin)} = 5,31$$

2.1.2 Kesiapan sarana prasarana dan alat komunikasi

Parameter keberhasilan operasi Pencarian dan Pertolongan adalah kecepatan tim Pencarian dan Pertolongan mencapai lokasi musibah dan memberikan pertolongan kepada korban. Hal ini dapat dicapai dengan tersedianya sarana yang memadai serta penempatan pada lokasi yang tepat dan kesiapan sarana yang selalu terpelihara. Pemeliharaan terhadap sarana prasarana dan alat komunikasi merupakan upaya untuk mengetahui sejauh mana seluruh alat dalam keadaan *serviceable*. Adapun rumus perhitungan kesiapan sarana prasarana dan alat komunikasi sebagai berikut :

$$\begin{aligned} & \% \text{ Kesiapan sarana prasarana dan alat komunikasi (Bobot 40\%)} \\ & = (\text{Jumlah hari serviceable} / 365 \text{ Hari}) \times 100\% \end{aligned}$$

Berdasarkan data pemeliharaan laporan bulanan untuk pemeliharaan sarana selama tahun 2023 yang dilakukan tersebut maka diperoleh data untuk mengukur persentase kesiapan sarana pencarian dan pertolongan yaitu dengan menghitung berdasarkan alat sarana yang *serviceable* (dalam kondisi siap pakai) setiap bulan berdasarkan pelaksanaan giat pemeliharaan sarana, dimana diperoleh informasi bahwa persentase rata-rata kesiapan sarana di Kantor Pencarian dan Pertolongan Banjarmasin pada Tahun 2023 yaitu sebesar 80,63%.

Tabel Data Persentase Kesiapan Sarana Prasarana dan Alat Komunikasi Kantor Pencarian dan Pertolongan Banjarmasin Tahun 2023

Tahun 2023	% Kesiapan		% Rata-rata
	Sarana dan Prasarana	Alat Komunikasi	
Rata-rata	75,40%	85,87%	80,63%
% Rata-rata Kesiapan			80,63%
Bobot Pemenuhan Kesiapan (40%)			30,25

$$\begin{aligned}
 & \% \text{ Kesiapan sarana prasarana dan alat komunikasi (Bobot 40\%)} \\
 & = 80,63\% \times 40\% \\
 & = 30,25
 \end{aligned}$$

Berdasarkan laporan *serviceable* sarana prasarana dan alat komunikasi Kantor Pencarian dan Pertolongan Banjarmasin pada Tahun 2023 diperoleh persentase kesiapan sarana prasarana dan alat komunikasi sebesar 80,63% dengan bobot 40% dengan nilai sebesar 30,25.

2.1.3 Pelaksanaan Siaga Khusus

Siaga khusus merupakan siaga yang dilaksanakan dengan mendekatkan dan menggelar sumber daya Pencarian dan Pertolongan pada wilayah dan/atau situasi khusus yang berpotensi menimbulkan kecelakaan/bencana. Siaga Khusus dilaksanakan pada waktu/kondisi yaitu :

- a. hari libur nasional;
- b. hari besar keagamaan;
- c. kegiatan pariwisata,
- d. hari perayaan tradisi dan budaya;
- e. kunjungan pejabat negara;
- f. kegiatan olah raga internasional, nasional dan daerah;
- g. status keadaan darurat bencana.

Adapun rumus perhitungan pelaksanaan siaga khusus sebagai berikut :

$$\begin{aligned}
 & \text{Pelaksanaan siaga khusus (Bobot 20\%)} \\
 & = (\text{Jumlah pelaksanaan siaga khusus} / \text{target siaga khusus}) \times 100
 \end{aligned}$$



Kantor Pencarian dan Pertolongan Banjarmasin telah melaksanakan Siaga Khusus Lebaran pada Tahun 2023 dan Pelaksanaan Siaga SAR Khusus Natal Tahun 2023 sebagaimana terlampir dalam tabel berikut :

No	Kegiatan	Target	Realisasi	Keterangan
1	Siaga SAR Khusus Lebaran Kantor SAR	1	1	
2	Siaga SAR Khusus Lebaran Pos SAR	1	1	
3	Siaga SAR Khusus Lebaran Unit Siaga SAR	1	1	
4	Siaga SAR Khusus Nataru Kantor SAR	1	1	
5	Siaga SAR Khusus Nataru Pos SAR	1	1	
6	Siaga SAR Khusus Nataru Unit Siaga SAR	1	1	
7	Siaga SAR Khusus Lainnya	6	6	Siaga Pengamanan
	Total	12	12	
	Realisasi Kinerja	100		

Berikut data pelaksanaan Siaga SAR Khusus Kantor Pencarian dan Pertolongan Banjarmasin pada Tahun 2023, terdiri atas :

Bulan	Siaga SAR Khusus	Tempat / Lokasi
Januari	Siaga Tahun Baru 2023	Seluruh wilayah kerja Kansar Banjarmasin
Februari	Siaga Haul Guru Sekumpul	Martapura, Kab. Banjar
Maret	-	-
April	Siaga Lebaran Tahun 2023 Pengamanan Haul Syekh Al Banjari	Seluruh Wilker Kansar Banjarmasin
Mei	Pengamanan Balap Perahu	Kotabaru
Juni	Pengamanan Giat Basumap Pengamanan Mappanre Tasi'e	Banjarmasin Batulicin
Juli	-	-
Agustus	Pengamanan Giat Rally Pengamanan Lomba Dayung Pengamanan Festival Katir Race	Rantau, Kab.Tapin, Banjarmasin Kotabaru
September	-	-
Oktober	-	-
November	Lomba Balap Perahu (Jukung)	Banjarmasin
Desember	Siaga Natal 2023	Seluruh wilayah kerja Kansar Banjarmasin

3. SK3 (Terlaksananya Peningkatan Efektifitas Pengelolaan Potensi Pencarian dan Pertolongan)

IKK.5. Persentase Potensi Pencarian dan Pertolongan

Sasaran kegiatan Terlaksananya Peningkatan Efektifitas Pengelolaan Potensi Pencarian dan Pertolongan (SK3) terdiri dari 1 (satu) Indikator Kinerja yaitu Persentase potensi pencarian dan pertolongan yang dibina (IKK 5)

Keberhasilan pelaksanaan operasi Pencarian dan Pertolongan bergantung pada keberhasilan Kantor Pencarian dan Pertolongan Banjarmasin dalam mengkoordinasikan potensi Pencarian dan Pertolongan dan kemampuan potensi Pencarian dan Pertolongan itu sendiri.

Oleh karena itu kemampuan potensi Pencarian dan Pertolongan secara kualitas maupun kuantitas menjadi nilai lebih yang sangat penting. Salah satu tugas Kantor Pencarian dan Pertolongan Banjarmasin adalah memberikan pembinaan terhadap potensi Pencarian dan Pertolongan agar memiliki personil yang berkualitas dalam bentuk Pelatihan Potensi Pencarian dan Pertolongan.

Sasaran pembinaan Potensi Pencarian dan Pertolongan ditujukan kepada setiap orang dan instansi/ organisasi yang memiliki Potensi Pencarian dan Pertolongan. Indikator persentase pembinaan potensi pencarian dan pertolongan mengukur potensi sumber daya manusia dengan cara menghitung jumlah potensi yang dibina melalui koordinasi, diseminasi, pendidikan dan pelatihan teknis dan latihan.

Berdasarkan Surat Keputusan Kepala Badan Nasional Pencarian dan Pertolongan Nomor : SK-KBSN-78/PR.02.02/II/BSN-2022 pada tanggal 23 Februari 2022 yang selanjutnya diubah kembali menjadi Surat Keputusan Kepala Badan Nasional Pencarian dan Pertolongan Nomor : SK-KBSN-202/PR.02.02/XI/BSN-2023 pada tanggal 30 November 2023 tentang Indikator Kinerja Utama maka terdapat perubahan rumusan pada persentase pembinaan potensi SAR yaitu dari :

$$\% \text{ Pembinaan Potensi SAR} = \frac{\text{Jumlah Potensi yang dibina}}{\text{Target Potensi SAR yang dibina}} \times 100\%$$

Berubah Menjadi

$$\% \text{ Pembinaan Potensi SAR} = \frac{\text{Realisasi kelulusan Potensi yang dibina}}{\text{Jumlah Potensi SAR yang dibina}} \times 100\%$$

Tabel Data Pembinaan Potensi SAR
Kantor Pencarian dan Pertolongan Banjarmasin Tahun 2023

Pembinaan Pelatihan Teknis Potensi SAR	Waktu	Tempat	Jumlah Peserta (Personil)		Keterangan
			Peserta	Lulus	
Pelatihan Potensi Kantor Pencarian dan Pertolongan Banjarmasin	Triwulan II (19 s.d. 25 Juni 2023)	Pelaihari, Kab. Tanah Laut	49	45	Teknis Pertolongan di Permukaan Air (<i>Water Rescue</i>)
Total Peserta			49	45	91,83%

Sumber : Bidang Sumber Daya Pencarian dan Pertolongan Banjarmasin Thn 2023

Untuk realisasi capaian pembinaan potensi SAR yang dilakukan oleh Kantor Pencarian dan Pertolongan Banjarmasin yaitu :

$$\begin{aligned} \% \text{ Pembinaan Potensi SAR} &= \frac{45 \text{ orang}}{49 \text{ orang}} \times 100\% \\ &= 91,83\% \end{aligned}$$

Hal ini tentunya memengaruhi persentase capaian Pembinaan Potensi SAR sebelumnya yaitu dari 98% menjadi 91,83%

KEGIATAN		Target	Realisasi Tw.IV	Capaian (%)
SASARAN KEGIATAN	INDIKATOR KINERJA			
Terlaksananya peningkatan efektifitas pengelolaan potensi pencarian dan pertolongan	Persentase potensi pencarian dan pertolongan yang dibina (Utama)	90%	91,83%	102,03

4. SK4 (Meningkatnya Pelaksanaan Latihan Pencarian dan Pertolongan)

IKK.6. Persentase pelaksanaan latihan pencarian dan pertolongan yang bernilai baik berdasarkan evaluasi



Sasaran kegiatan Meningkatnya Pelaksanaan Latihan Pencarian dan Pertolongan (SK4) terdiri dari 1 (satu) Indikator Kinerja yaitu Persentase pelaksanaan Latihan SAR yang bernilai baik berdasarkan evaluasi (IKK 6).

Latihan Pencarian dan Pertolongan dimaksudkan untuk meningkatkan profesionalisme personil *rescuer* dan potensi Pencarian dan Pertolongan dalam memberikan pelayanan Pencarian dan Pertolongan yang optimal bagi masyarakat dalam kondisi darurat serta untuk menginventarisasi kesiapan peralatan SAR yang siap pakai dan mekanisme operasi Pencarian dan Pertolongan sebagaimana yang diatur dalam Undang-Undang Nomor 29 Tahun 2014 tentang Pencarian dan Pertolongan. Latihan Pencarian dan Pertolongan dilakukan untuk membina kemampuan, koordinasi, dan kesiapsiagaan petugas Pencarian dan Pertolongan serta menguji prosedur pelaksanaan operasi Pencarian dan Pertolongan. Latihan SAR dinilai oleh observer dari Direktorat Kesiapsiagaan Basarnas.

Pada Triwulan I 2023 Kantor Pencarian dan Pertolongan Banjarmasin telah melaksanakan Latihan Kesiapsiagaan yaitu Urban SAR Challenge Badan Nasional Pencarian dan Pertolongan Tahun 2023 yang dimulai dari rangkaian persiapan hingga akhir pelaksanaan giat terhitung pada tanggal 2 s.d 20 Februari 2023, sedangkan Latihan SAR Satuan di Ruang Terbatas terkena blokir anggaran (*Automatic Adjustment*) sampai dengan Triwulan II 2023.

Adapun nilai persentase nilai Latihan SAR tidak langsung diterbitkan karena hasil penilaian Latihan SAR akan digabung dengan hasil evaluasi pelaksanaan Latihan SAR (satuan dan atau beregu) sesuai dengan program kerja Kantor Pencarian dan Pertolongan Banjarmasin yang akan sesuai rencana akan dilaksanakan pada I 2023, sehingga nilai capaian Latihan SAR pada Triwulan II 2023 belum tersedia.

KEGIATAN		Target	Realisasi	Capaian (%)
SASARAN KEGIATAN	INDIKATOR KINERJA			
Meningkatnya pelaksanaan latihan pencarian dan pertolongan	Nilai Latihan SAR berdasarkan evaluasi	80	N/A	N/A

5. SK5 (Terwujudnya Peningkatan Pembinaan dan Pengelolaan Tenaga Pencarian dan Pertolongan)

IKK.7. Persentase peningkatan pembinaan dan pengelolaan tenaga pencarian dan pertolongan



Sasaran kegiatan Terwujudnya Peningkatan Pembinaan dan Pengelolaan Tenaga Pencarian dan Pertolongan (SK5) terdiri dari 1 (satu) Indikator Kinerja yaitu Persentase peningkatan pembinaan dan pengelolaan tenaga pencarian dan pertolongan (IKK 7).

Kegiatan pembinaan dan pengelolaan tenaga SAR dilaksanakan dengan memberikan pengetahuan, peningkatan kemampuan teknis dan manajerial personil yang dilaksanakan melalui latihan SAR, pelatihan, pembinaan fisik (kesamaptaan), latihan keterampilan SAR baik teori dan praktek sebagai rutinitas dalam pelaksanaan kesiapsiagaan dan akan dimanfaatkan pada saat penyelenggaraan operasi SAR, pelatihan, latihan, koordinasi, ataupun pemasyarakatan SAR. Selanjutnya berdasarkan Peraturan Badan Pencarian dan Pertolongan Nomor 4 Tahun 2020 tentang Kamus Kompetensi Pencarian dan Pertolongan bahwa setiap pembinaan dan pengelolaan tenaga harus berpedoman pada kebutuhan peningkatan kompetensi berdasarkan kamus kompetensi pencarian, sehingga berdasarkan hal tersebut maka Kantor Pencarian dan Pertolongan wajib melaksanakan kegiatan pembinaan kompetensi teknis dan kebugaran jasmani bagi para *Rescuer* dan *non Rescuer* yang dilaporkan secara berkala kepada Direktur Bina Tenaga.

Dalam indikator ini, tenaga Pencarian dan Pertolongan dibagi menjadi *rescuer* dan *non rescuer*. Pembinaan tenaga *rescuer* dengan bobot 70% dihitung dari persentase hasil uji periodik yang terdiri dari kebugaran jasmani dan keterampilan teknis, serta pembinaan tenaga *non rescuer* dengan bobot 30% dihitung dari persentase kehadiran pada pelaksanaan pembinaan *non rescuer*.

Adapun rumus perhitungan capaian persentase yaitu :

$$\% = 70\% \text{ pembinaan Rescuer} + 30\% \text{ pembinaan non Rescuer}$$

Data rekap *Rescuer* dan *Non Rescuer* yang mengikuti kegiatan Uji Periodik dan Pembinaan pada Tahun 2023 diperoleh data sebagai berikut :

Periode / Tanggal Pelaksanaan	Jabatan	Jumlah Peserta / Hasil Penilaian				Total Peserta	Nilai %	Bobot	Capaian (%)
		Baik / Baik Sekali	Cukup	Kurang	Sangat Kurang				
Triwulan I (7-8 Februari 2023)	Rescuer	23	20	1	0	44	52,27	70%	36,59
	Jabatan	Jumlah Pegawai (Non Rescuer)		Non Rescuer Hadir Pembinaan		% Kehadiran Non Rescuer	Nilai %	Bobot	Capaian (%)
	Non Rescuer	27		23		85,18	85,18	30%	25,55
Nilai Capaian Pembinaan Tenaga SAR Triwulan I									62,14



Periode / Tanggal Pelaksanaan	Jabatan	Jumlah Peserta / Hasil Penilaian				Total Peserta	Nilai %	Bobot	Capaian (%)
		Baik / Baik Sekali	Cukup	Kurang	Sangat Kurang				
Triwulan II (11 s.d. 13 Juli 2023)	<i>Rescuer</i>	38	1	0	0	39	97,44	70%	68,21
	Non <i>Rescuer</i>	27		19		70,37	70,37	30%	21,11
Nilai Capaian Pembinaan Tenaga SAR Triwulan II									89,32
Triwulan III (24 – 31 Oktober 2023)	<i>Rescuer</i>	38	1	0	0	39	97,44	70%	68,21
	Non <i>Rescuer</i>	27		15		55,55	55,55	30%	16,67
Nilai Capaian Pembinaan Tenaga SAR Triwulan III									84,88
Triwulan IV (18-19 Januari 2024)	<i>Rescuer</i>	25	2	0	0	37	94,59	70%	66,22
	Non <i>Rescuer</i>	27		20		74,07	74,07%	30%	22,22
Nilai Capaian Pembinaan Tenaga SAR Triwulan IV									88,44

Berdasarkan data pembinaan tenaga tersebut maka diperoleh nilai capaian indikator kinerja pembinaan pengelolaan tenaga pencarian dan pertolongan (*Rescuer* dan non *Rescuer*) pada adalah 88,44 dengan capaian persentase adalah sebesar 93,09%. Masih rendahnya capaian indikator ini dikarenakan karena masih banyaknya *Rescuer* yang memperoleh hasil uji periodik bernilai “Cukup” sedangkan standar nilai kelulusan *Rescuer* adalah kategori “Baik”. Selain itu bagi pegawai non *rescuer* tidak dapat mengikuti giat pembinaan karena agenda kedinasan atau kegiatan lain yang diikuti baik dinas luar, ijin, cuti, dan ditambah lagi ABK yang berdinis di dermaga yang berbeda lokasinya agak jauh dari Kantor semakin mengurangi jumlah persentase tenaga ABK yang bisa rutin mengikuti giat pembinaan. Adapun Capaian persentase pembinaan tenaga pencarian dan pertolongan untuk 2023 di Kantor Pencarian dan Pertolongan Banjarmasin adalah sebagai berikut :

KEGIATAN		Target	Realisasi Tw.I	Capaian (%)
SASARAN KEGIATAN	INDIKATOR KINERJA			
Terwujudnya peningkatan pembinaan dan pengelolaan tenaga pencarian dan pertolongan	Persentase Peningkatan Pembinaan dan Pengelolaan Tenaga Pencarian dan Pertolongan	95%	81,19%	85,46

6. SK6 (Meningkatnya Ketersediaan Sarana dan Prasarana Pencarian dan Pertolongan)

IKK.8. Persentase pemenuhan sarana dan prasarana pencarian dan pertolongan

Sasaran kegiatan Meningkatkan Ketersediaan Sarana dan Prasarana Pencarian dan Pertolongan (SK6) terdiri dari 1 (satu) Indikator Kinerja yaitu Persentase pemenuhan sarana dan prasarana pencarian dan pertolongan (IKK 8)

Sesuai Undang-Undang Nomor 29 Tahun 2014 tentang Pencarian dan Pertolongan dalam Pasal 51 Ayat 1 disebutkan bahwa yang dimaksud dengan Sarana adalah peralatan yang diperlukan untuk penyelenggaraan Pencarian dan Pertolongan. Standar kebutuhan sarana bertujuan sebagai acuan dalam pemenuhan sarana yang memadai dan handal di lingkungan Badan Nasional Pencarian dan Pertolongan untuk mendukung keberhasilan penyelenggaraan operasi pencarian dan pertolongan.

Peningkatan pelayanan Pencarian dan Pertolongan memerlukan suatu perencanaan yang mempunyai perspektif lebih panjang, sarana dan prasarana Pencarian dan Pertolongan sangat diperlukan dalam upaya untuk meningkatkan dan optimalisasi pelayanan Pencarian dan Pertolongan kepada masyarakat. Sarana dan prasarana Pencarian dan Pertolongan merupakan segala sesuatu yang dapat dipakai sebagai alat dan perlengkapan dalam mencapai pelaksanaan tugas operasi Pencarian dan Pertolongan.

Indikator kinerja ini dimaksudkan untuk mengukur jumlah sarana dan prasarana Pencarian dan Pertolongan yang tercantum dalam Simak BMN dibandingkan dengan jumlah sarana yang tercantum dalam Standar Kebutuhan Sarana dan Prasarana Pencarian dan Pertolongan berdasarkan Surat Keputusan Kepala Badan Nasional Pencarian dan Pertolongan Nomor : SK.KBSN-55/SP.01.02/II/BSN-2020 tentang Standar Kebutuhan Sarana dan Prasarana Pencarian dan Pertolongan di Lingkungan Badan Nasional Pencarian dan Pertolongan maka ditetapkan standar sarana dan prasarana yang harus dipenuhi oleh Kantor Pencarian dan Pertolongan.

Untuk mengukur persentase pemenuhan sarana dan prasarana pencarian dan pertolongan yaitu dengan menghitung jumlah sarana dan jumlah prasarana yang tersedia sesuai data SIMAK BMN dibandingkan dengan jumlah standar kebutuhan sarana sesuai peraturan yang ditetapkan. Adapun rumus persentase pemenuhan sarana dan prasarana yaitu:

$$\% \text{ Pemenuhan Sarana} = \frac{\Sigma \text{ Sarana dan Prasarana Tersedia}}{\Sigma \text{ Standar Pemenuhan Sarana dan Prasarana}} \times 100\%$$

Berikut adalah data sarana dan prasarana Kantor Pencarian dan Pertolongan Banjarmasin pada tahun 2023 yaitu :

Tabel Data Sarana SAR (Peralatan Pencarian)
Kantor Pencarian dan Pertolongan Banjarmasin Tahun 2023

NO.	SARANA	Qty	STANDARD PEMENUHAN *) Kantor	STANDARD PEMENUHAN *) POS SAR	STANDARD PEMENUHAN *) UNIT SIAGA	JUMLAH PEMENUHAN **)	Capaian (%)
A. PERALATAN PENCARIAN DARAT							
1	Radio Locator						
	1) Ground Penetrating Radar	1	2	0	0	0	0%
	2) Radar Life Locator	1	2	0	0	0	0%
	3) Sound Detector	1	2	0	0	0	0%
2	Image Detector Cam						
	1) Telescopic Camera	1	2	0	0	1	50%
	2) Thermal Imaging Camera	1	2	0	0	1	50%
3	Navigation Kit	1	2	1	1	0	0%
4	Teropong / Binocular	1	2	1	1	2	50%
TOTAL			14	2	2	4	21%
B. PERALATAN PENCARIAN PERAIRAN							
1	Remotely Operated Vehicle (ROV) Portable	1	2	0	0	0	0%
2	Underwater Metal Detector	1	1	0	0	0	0%
3	Marine Multi Band Direction Finder	1	1	0	0	0	0%
4	Automatic Identification System (AIS)	1	1	0	0	1	100%
5	Search Light For Marine	1	1	0	0	0	0%
6	Thermal Surveillance Camera	1	1	0	0	0	0%
7	Teropong / Binocular	1	2	1	1	2	50%
8	Navigation Kit	1	2	1	1	2	50%
TOTAL			11	2	2	5	25%
C. PERALATAN PENCARIAN UDARA							
1	Unmanned Aerial Vehicle (Rotary/fixed wing)	1	2	0	0	0	0%
2	Navigation Kit	1	2	1	1	0	0%
TOTAL			4	1	1	0	0%

Sumber : Subseksi Sumber Daya Pencarian dan Pertolongan Banjarmasin Thn 2023

Tabel Data Sarana SAR (Peralatan Pertolongan)
Kantor Pencarian dan Pertolongan Banjarmasin Tahun 2023

NO.	SARANA	Qty	STANDARD PEMENUHAN *) Kantor	STANDARD PEMENUHAN *) POS SAR	STANDARD PEMENUHAN *) UNIT SIAGA	JUMLAH PEMENUHAN **)	Capaian (%)
1	Heavy Rescue Hydraulic Set						
	1) Rescue tools w/ motor pump	1	2	1	1	2	50%
	2) Rescue tools w/ battery	1	2	1	1	0	0%
2	Shoring Set	1	2	1	1	1	25%
3	Rotary Saw	1	2	1	1	4	100%
4	Chain Saw	1	2	1	1	4	100%
5	Floor Saw Cutting Machine	1	2	1	1	0	0%
6	Demolition Hammer	1	2	1	1	1	25%
7	Rotary Hammer Drill	1	2	1	1	2	50%
8	Reciprocating Saw	1	2	1	1	0	0%
9	Cutting Welder (alat potong besi/las)	1	2	1	1	2	50%
10	Electric drill (bor)	1	2	1	1	2	50%
11	Coring drill (breaching system)	1	2	1	1	1	25%
12	Bolt Cutter (pemotong kawat)	2	2	1	1	1	13%
13	Chipping Hammer	1	2	1	1	1	25%
14	Glass breaker set	1	2	1	1	0	0%
15	Cribbing Karet	32	2	1	1	0	0%
16	Sledge Hammer	2	2	1	1	0	0%
17	Building Maintenance Kit	2	2	1	1	0	0%
18	Step Chock	4	2	1	1	0	0%
19	Wedges Karet	8	2	1	1	0	0%
20	Wheel Chock	4	2	1	1	1	6%
21	Cutting Metal System	1	2	1	1	0	0%
22	Pry Bar	2	2	1	1	0	0%
23	Linggis Serbaguna	1	2	1	1	1	25%
24	Sekop Cangkul Lipat	6	2	1	1	2	8%
25	Kapak Serbaguna	2	2	1	1	2	25%
26	Self Contained Breathing Apparatus (SCBA) With Wireless Communication						
	1) Close Circuit	4	2	1	1	0	0%
	2) Open Circuit	8	2	1	1	3	9%
27	Blower/Air Fan dan Exhaust	2	2	1	1	2	25%
TOTAL			58	29	29	32	21%
1	Ascender Launcher	1	2	1	1	1	25%



NO.	SARANA	Qty	STANDARD PEMENUHAN *) Kantor	STANDARD PEMENUHAN *) POS SAR	STANDARD PEMENUHAN *) UNIT SIAGA	JUMLAH PEMENUHAN **)	Capaian (%)
2	Tactical Ascender	1	2	1	1	1	25%
3	Anchor Device (choke)	2	2	1	1	0	0%
4	Anchor Device (Hexentric)	2	2	1	1	0	0%
5	Anchor Device (Piton)	2	2	1	1	0	0%
6	Anchor Sling	40	2	1	1	10	6%
7	Anchor Strap	40	2	1	1	6	4%
8	Ascender handle	8	2	1	1	20	63%
9	Ascender Non Handle	8	2	1	1	20	63%
10	Autostop Descender	4	2	1	1	12	75%
11	In Panic Descender	8	2	1	1	8	25%
12	Carabiner Screw Gate	20	2	1	1	50	63%
13	Carabiner Screw Gate Big Size	20	2	1	1	10	13%
14	Carabiner With Lock	100	2	1	1	8	2%
15	Alat pengukur kekuatan/ Enforcer Load Cell Kit	1	2	1	1	0	0%
16	Delta MR (Million Rapid)/ Delta Quick Link	4	2	1	1	0	0%
17	Double Pulley With Swivel	10	2	1	1	0	0%
18	Edge Pad	10	2	1	1	0	0%
19	Edge Roller	6	2	1	1	4	17%
20	Evacuation Set	1	2	1	1	2	50%
21	Figure Of Eight	6	2	1	1	30	125%
22	Figure Of Eight With Gear	8	2	1	1	4	13%
23	Paw S Anchor Plate	2	2	1	1	2	25%
24	Paw/ Rigging Plate (Large)	2	2	1	1	0	0%
25	Paw/ Rigging Plate (Medium)	2	2	1	1	1	13%
26	Paw/ Rigging Plate (Small)	2	2	1	1	2	25%
27	Pulley	6	2	1	1	12	50%
28	Pulley With Swivel	20	2	1	1	2	3%
29	Rigging Plate (3D)	2	2	1	1	0	0%
30	Rock and Concrete Anchor/ Dinaboll (12/16 mm)	20	2	1	1	0	0%
31	Tali Kernmantel						
	1) Tali Kernmantel Statik (11mm)	2	2	1	1	4	50%
	2) Tali Kernmantel Statik (12mm)	2	2	1	1	4	50%
	3) Tali Pemandu Glow In The Dark	2	2	1	1	0	0%
	4) Tali Safety	1	2	1	1	2	50%
	5) Tali Utama	1	2	1	1	0	0%



NO.	SARANA	Qty	STANDARD PEMENUHAN *) Kantor	STANDARD PEMENUHAN *) POS SAR	STANDARD PEMENUHAN *) UNIT SIAGA	JUMLAH PEMENUHAN **)	Capaian (%)
32	Webbing (min 4 M)	40	2	1	1	12	8%
33	Webbing Tabular (Min 5 m / 2.5 cm)	1	2	1	1	30	750%
34	Prusik (1,8 mm)	20	2	1	1	40	50%
35	Pro Traxion	4	2	1	1	4	25%
36	Protection Shield	1	2	1	1	0	0%
37	Sharp Edge Protection Cover SEP 10	1	2	1	1	0	0%
38	Full Body Harness	10	2	1	1	10	25%
39	Sit Harness	6	2	1	1	20	83%
40	Mini Traxion	4	2	1	1	2	13%
41	Multi Pod	2	2	1	1	0	0%
42	Tripod dan Winch	1	2	1	1	1	25%
43	Multipurpose Device (MPD)	4	2	1	1	1	6%
44	Rescue Cender	4	2	1	1	5	31%
45	Gear Bag	4	2	1	1	10	63%
46	Floodlight	1	2	1	1	0	0%
47	Kootenay Pulley	2	2	1	1	0	0%
48	Blocking Pulley	4	2	1	1	0	0%
49	Tandem Pulley	4	2	1	1	2	13%
50	Swivel	4	2	1	1	2	13%
51	Rope Cutting Gun	1	2	1	1	0	0%
TOTAL			110	55	55	354	35%
1	Alat Dekontaminasi Area	4	2	1	1	0	0%
2	Gully Sealing	1	2	1	1	0	0%
3	Handhald Chemical Detector	2	2	1	1	0	0%
4	Gas Detector	2	2	1	1	1	13%
5	Berms	1	2	1	1	0	0%
6	Closes Rubber Tanks	1	2	1	1	0	0%
7	Drainage Pipe Sealing Bag	1	2	1	1	0	0%
8	Drainange Sealing Bag	1	2	1	1	0	0%
9	Inflatable Pipe Plugs	1	2	1	1	0	0%
10	Large Leaks Sealing Bag	1	2	1	1	0	0%
11	Mega leak Sealing Kit	1	2	1	1	0	0%
12	Mini Leaks Sealing Bag	1	2	1	1	0	0%
13	Pipe Plugs Kit	1	2	1	1	0	0%
14	Sealing Bandages	1	2	1	1	0	0%
15	Sealing Tubes	1	2	1	1	0	0%
16	Self Supporting Interceptive Tanks	1	2	1	1	0	0%
17	Transport tanks	1	2	1	1	0	0%
18	Vacuum Drainage Bag	1	2	1	1	0	0%
19	Wedge and Cone Plugs	1	4	1	1	0	0%



NO.	SARANA	Qty	STANDARD PEMENUHAN *) Kantor	STANDARD PEMENUHAN *) POS SAR	STANDARD PEMENUHAN *) UNIT SIAGA	JUMLAH PEMENUHAN **)	Capaian (%)
TOTAL			40	19	19	1	1%
1	Chamber	1	2	1	1	0	0%
2	Rapid Thruster Diving Vehicle	1	2	0	0	0	0%
3	Underwater Evacuation Equipment	1	2	1	1	0	0%
4	Sea Lifting Ballon	1	2	1	1	0	0%
5	Life Buoy With Remote System	1	2	1	1	0	0%
6	Portable Sea Navigation Kit	1	2	1	1	2	50%
7	Tali Pandu rescue	2	2	1	1	0	0%
8	Tali Lempar Rescue	1	2	1	1	8	200%
9	Life Craft	2	2	1	1	2	25%
10	Life Jacket	2	2	1	1	60	750%
11	Ring Buoy	2	2	1	1	10	125%
12	Flexible Buoy	2	2	1	1	2	25%
13	Torpedo Buoy	2	2	1	1	4	50%
14	Shark Reppelant	1	2	1	1	0	0%
15	Bola Tanda	1	2	1	1	0	0%
16	Day Marker	1	2	1	1	0	0%
TOTAL			32	15	15	88	77%
1	Rescue Net	1	2	0	0	0	0%
2	Fast Rope	1	2	1	1	0	0%
3	Rescue Jangkar	1	2	1	1	0	0%
TOTAL			6	2	2	0	0%
1	Trauma Kit	1	2	1	1	0	0%
2	Responder Kit	1	2	1	1	4	100%
TOTAL			4	2	2	4	50%
1	Tandu Vakum	1	2	1	1	0	0%
2	Tandu Basket / Basket Stretcher	2	2	1	1	4	50%
3	Basket Stretcher w/ Floatation	1	2	1	1	2	50%
4	Long Spinal Board + Head Immobilizer Device (HID) + Spider Strap	2	2	1	1	5	63%
5	Tandu Lipat / Folding Stretcher	2	2	1	1	5	63%
6	Tandu Scoop / Scoop Stretcher	2	2	1	1	4	50%
7	Pitagor Stretcher	2	2	1	1	0	0%
8	Sked Stretcher	2	2	1	1	3	38%
9	Long Spinal board untuk di Air	1	2	1	1	0	0%
10	Slix 100 Rescue Stretcher	1	2	1	1	0	0%
11	Cave Rescue Stretcher	2	2	1	1	0	0%



NO.	SARANA	Qty	STANDARD PEMENUHAN *) Kantor	STANDARD PEMENUHAN *) POS SAR	STANDARD PEMENUHAN *) UNIT SIAGA	JUMLAH PEMENUHAN **)	Capaian (%)
TOTAL			22	11	11	23	28,41%
% Pemenuhan Sarana Peralatan Pencarian dan Pertolongan			28,70%				

Sumber : Bidang Sumber Daya Pencarian dan Pertolongan Banjarmasin Thn 2023

Tabel Data Sarana SAR (Darat dan Air)
Kantor Pencarian dan Pertolongan Banjarmasin Tahun 2023

NO.	SARANA	STANDARD PEMENUHAN *) Kantor	STANDARD PEMENUHAN *) POS SAR	STANDARD PEMENUHAN *) UNIT SIAGA	JUMLAH PEMENUHAN **)	Capaian (%)
A. SARANA PENCARIAN DAN PERTOLONGAN DARAT						
1	Rescue Truck Type I	2	0	0	0	0%
2	Rescue Truck Type II	3	2	1	1	17%
3	Rescue Truck Type III					
	1) Multi Purpose Vehicle Logistik Support	1	0	0	0	0%
	2) Truk Angkut Sarana	1	0	0	5	20%
	3) Disaster Support Tactical Equipment Vehicle	1	0	0	0	0%
4	Rescue Car Type I	2	1	1	1	25%
5	Rescue Car Type II					
	1) Rescue Car Double Cabin	3	2	1	2	33%
	2) Rescue Carrier Vehicle	2	1	1	2	50%
6	Rescue Car Type III					
	1) Slip On Unit Vehicle	1	0	0	0	0%
	2) Ambulance	1	0	0	0	0%
	3) SAR Mission Coordinator Vehicle	1	0	0	0	0%
7	All Terrain Vehicle					
	1) ATV Heavy Duty	1	0	0	1	100%
	2) Amphibious All Terrain Vehicle	2	0	0	2	100%
	3) Beach Patrol Vehicle	1	0	0	0	0%
8	Rescue Excavator	1	0	0	0	0%
9	Rescue Motorcycle					
	1) Rescue Motorcycle type I	2	1	1	0	0%
	2) Rescue Motorcycle type II	5	3	2	8	80%
TOTAL		30	10	7	22	
B. SARANA PENCARIAN DAN PERTOLONGAN PERAIRAN						
1	Kapal SAR (Search and Rescue)					
	1) Kapal SAR Kelas I (Panjang >40 M)	0	0	0	0	
	2) Kapal SAR Kelas II (Panjang 30 s.d. <40 M)	2	0	0	2	100%



NO.	SARANA	STANDARD PEMENUHAN *) Kantor	STANDARD PEMENUHAN *) POS SAR	STANDARD PEMENUHAN *) UNIT SIAGA	JUMLAH PEMENUHAN **)	Capaian (%)
	3) Kapal SAR Kelas III (Panjang 20 s.d. <30 M)	2	0	0	1	50%
	4) Kapal SAR Kelas IV (Panjang 12 s.d. <20 M)	1	0	0	1	100%
2	Rigid Inflatable Boat (RIB)					
	1) RIB kelas I (≥ 10 M)	2	1	1	0	0%
	2) RIB kelas II (<10 M)	2	1	1	2	50%
3	Rubber Boat					
	1) Landing Craft Rubber	11	8	5	9	38%
	2) Rafting Boat	4	3	2	3	33%
4	Rescue Fast Water	3	2	0	0	0%
TOTAL		27	15	9	18	
% Pemenuhan Sarana Darat dan Air		57	25	16	22	31,83%
% Capaian Total Pemenuhan Sarana (Seluruh Alut)		$\frac{28,70\% + 31,83\%}{2}$				30,27%

Tabel Data Prasarana SAR Kantor Pencarian dan Pertolongan Banjarmasin Tahun 2023

NO.	PRASARANA	STANDARD PEMENUHAN *) Kantor	STANDARD PEMENUHAN *) Pos SAR	STANDARD PEMENUHAN *) Unit Siaga	JUMLAH PEMENUHAN **)	Capaian (%)
1	Lahan 7500 m ²	1	1	1	2	67%
2	Gedung Utama					
	Ruang Kepala Kantor	1	1	1	2	67%
	Ruang Pejabat Eselon IV / V	1	1	1	3	100%
	Ruang Sekertaris Kepala Kantor	1	1	1	0	0%
	Ruang Bendahara	1	1	1	1	33%
	Ruang Staf	1	1	1	2	67%
	Ruang Rapat	1	1	1	2	67%
	Ruang <i>Rescuer</i>	1	1	1	1	33%
	Ruang Komunikasi	1	1	1	2	67%
	Ruang Briefing Operasi	1	1	1	0	0%
	Ruang Poliklinik / Kesehatan	1	1	1	1	33%
	Ruang Perpustakaan	1	1	1	0	0%
	Ruang Tunggu Tamu	1	1	1	2	67%
	Ruang Server	1	1	1	1	33%
	Ruang Receptionist	1	1	1	1	33%
	Ruang Pelayanan Terpadu satu Pintu	1	1	1	0	0%
	Ruang Media Center	1	1	1	1	33%



NO.	PRASARANA	STANDARD PEMENUHAN *) Kantor	STANDARD PEMENUHAN *) Pos SAR	STANDARD PEMENUHAN *) Unit Siaga	JUMLAH PEMENUHAN **)	Capaian (%)
	Toilet	1	1	1	2	67%
	Ruang Pantry	1	1	1	2	67%
3	Gedung Siaga <i>Rescuer</i>	1	1	1	2	67%
4	Gedung Olahraga / Fitness	1	1	1	0	0%
5	Gudang Peralatan SAR	1	1	1	2	67%
6	Gudang Komunikasi	1	1	1	0	0%
7	Workshop Peralatan SAR	1	1	1	0	0%
8	Workshop Komunikasi	1	1	1	0	0%
9	Garasi Shelter Saran Pencarian dan Pertolongan					
	- Garasi Kendaraan Sarana Darat	1	1	1	2	67%
	- Shelter RIB	1	1	1	0	0%
10	Lapangan Upacara	1	1	1	1	33%
	Tower Rappeling	1	1	1	2	67%
	Tower Antena	1	1	1	6	200%
	Tower Air	1	1	1	2	67%
	Rumah Genset	1	1	1	2	67%
	Ruang Parkir					
	- Ruang Parkir Kendaraan Mobil	1	1	1	2	67%
	- Ruang Pakir Kendaraan Motor	1	1	1	2	67%
	Tempat Ibadah	1	1	1	1	33%
	Kantin	1	1	1	0	0%
	Pos Satpam	1	1	1	2	67%
	Bangunan Cuci Kendaraan	1	1	1	0	0%
Tempat Sandar Kapal SAR						
1	Bangunan Kantor	1	0	0	0	0%
2	Pos Satpam	1	0	0	0	0%
3	Gedung Siaga ABK	1	0	0	1	100%
4	Tempat Ibadah	1	0	0	0	0%
5	Ruang Parkir	1	0	0	1	100%
6	Tower Air	1	0	0	0	0%
7	Gudang Peralatan	1	0	0	0	0%
8	Rumah Genset	1	0	0	0	0%
9	Workshop	1	0	0	1	100%
10	Lahan Terbuka Hijau	1	0	0	1	100%
Persentase Pemenuhan Prasarana KPP Banjarmasin						49,31%



Berdasarkan data pemenuhan sarana dan prasarana Kantor Pencarian dan Pertolongan Banjarmasin tersebut maka jumlah persentase pemenuhan sarana dan prasarana pada Tahun 2023 adalah sebagai berikut :

$$\% \text{ Pemenuhan Sarana} = \frac{\Sigma \text{ Sarana dan Prasarana Tersedia}}{\Sigma \text{ Standar Pemenuhan Sarana dan Prasarana}} \times 100\%$$

$$\% \text{ Pemenuhan Sarana} = \frac{30,27 \% + 49,31 \%}{2} \times 100\%$$

$$\% \text{ Pemenuhan Sarana dan Prasarana} = 39,79\%$$

Berdasarkan perhitungan persentase pemenuhan sarana dan prasarana Pencarian dan Pertolongan Kantor Pencarian dan Pertolongan Banjarmasin Tahun 2023 sebagaimana tabel di atas yang meliputi pemenuhan di Kantor, 1 (satu) Pos, dan 2 (dua) Unit Siaga Pencarian dan Pertolongan adalah sebanyak 39,79% dari target yang ditetapkan sebesar 40%, sehingga capaian kinerja pada indikator kinerja ini hampir target yang diharapkan akan tetapi belum memenuhi sesuai standar yang telah ditetapkan.

Berdasarkan capaian tersebut diatas maka pemenuhan sarana dan prasarana Pencarian dan Pertolongan ini masih jauh dari harapan, hal ini dikarenakan pemenuhan sarana dan prasarana masih terpusat di Kantor Pusat Basarnas sehingga pemenuhan sarana dan prasarana di Kantor Pencarian dan Pertolongan tidak merata. Kantor Pencarian dan Pertolongan Banjarmasin telah melakukan pengusulan/pengajuan sarana pencarian dan pertolongan setiap tahunnya namun hanya sedikit yang terealisasi.

7. SK7 (Meningkatnya Tata Kelola Dukungan Manajemen dan Layanan Perkantoran)

Pada pencapaian Sasaran “**Meningkatnya tata kelola dukungan manajemen dan layanan perkantoran**” tersusun atas 3 (tiga) Indikator Kerja yaitu :

- IKK.9. Nilai Indikator Kinerja pelaksanaan Anggaran
- IKK.10. Indeks Kepuasan Laayanan Kpegawaian, Pengelolaan Arsip dan Layanan Umum
- IKK.11. Nilai SAKIP

Berdasarkan hasil pengukuran kinerja, realisasi pencapaian SK.7 pada Tahun 2023 diperoleh capaian sebagai berikut :

KEGIATAN		Target	Realisasi Tw. I	Capaian (%)
SASARAN KEGIATAN	INDIKATOR KINERJA			

Meningkatnya tata Kelola dukungan manajemen dan layanan perkantoran	Nilai atas Indikator Kinerja Pelaksanaan Anggaran	90	92,20	102,44
	Indeks kepuasan layanan kepegawaian, pengelolaan arsip dan pelayanan umum lainnya	80	87,05	108,81
	Nilai SAKIP	70	BB (70,10)	100,14

IKK.9. Nilai Indikator Kinerja pelaksanaan Anggaran

Penilaian atas Indikator Kinerja Pelaksanaan Anggaran (IKPA) yaitu mengukur kualitas kinerja pelaksanaan anggaran belanja Unit kerja dari sisi kesesuaian terhadap perencanaan, efektifitas pelaksanaan anggaran, efisiensi pelaksanaan anggaran, dan kepatuhan regulasi.

Indikator Kinerja Pelaksanaan Anggaran (IKPA) menjadi ukuran evaluasi kinerja pelaksanaan anggaran yang memuat 12 indikator dan mencerminkan aspek kesesuaian perencanaan dan pelaksanaan anggaran, kepatuhan pada regulasi, serta efektifitas dan efisiensi pelaksanaan kegiatan.

Dalam rangka menyesuaikan dengan perkembangan kebutuhan yang dinamis atas penilaian kinerja maka dilakukan evaluasi IKPA secara berkesinambungan yang ditetapkan dalam Peraturan Direktur Jenderal Perbendaharaan Nomor: Per05/PB/2022 tentang Petunjuk Teknis Penilaian Kinerja Pelaksanaan Anggaran Belanja Kementerian Negara/ Lembaga.

Informasi Nilai IKPA diperoleh dari dari Kementerian Keuangan yang dapat dipantau secara periodik melalui OMSPAN masing-masing Satuan Kerja (Satker) pada menu Monitoring Evaluasi Pelaksanaan Anggaran (**MONEVPA**). Nilai IKPA pada OMSPAN dirilis secara triwulan setiap tahun yaitu pada bulan Maret, Juni, September, dan Desember.

Data Nilai IKPA dapat dicek di situs OMSPAN <https://spanint.kemenkeu.go.id/> pada menu Monev PA Tahun 2023, dimana untuk capaian Nilai IKPA Kantor Pencarian dan Pertolongan Banjarmasin sampai dengan Bulan Desember 2023 sebagai berikut:



INDIKATOR PELAKSANAAN ANGGARAN

Sampai Dengan : DESEMBER

No	Kode KPPN	Kode BA	Kode Satker	Uraian Satker	Keterangan	Kualitas Perencanaan Anggaran		Kualitas Pelaksanaan Anggaran					Kualitas Hasil Pelaksanaan Anggaran	Nilai Total	Konversi Bobot	Nilai Akhir (Nilai Total/Konversi Bobot)
						Revisi DIPA	Deviasi Halaman III DIPA	Penyerapan Anggaran	Belanja Kontraktual	Penyelesaian Tagihan	Pengelolaan UP dan TUP	Dispensasi SPM	Capaian Output			
1	045	107	414437	KANTOR PENCARIAN DAN PERTOLONGAN BANJARMASIN	Nilai	100.00	55.29	91.50	87.80	96.00	99.86	100.00	100.00	92.20	100%	92.20
					Bobot	10	10	20	10	10	5	25				
					Nilai Akhir	10.00	5.53	18.30	8.78	9.60	9.99	5.00	25.00			
					Nilai Aspek	77.65		95.03					100.00			

Berdasarkan data tersebut diperoleh informasi bahwa sampai dengan Bulan Desember 2023 Kantor Pencarian dan Pertolongan Banjarmasin memperoleh nilai IKPA sebesar 92,20 dan diperoleh capaian persentase Indikator Pelaksanaan Kinerja Anggaran Kantor Pencarian dan Pertolongan Banjarmasin Tahun 2023 sebagai berikut :

$$\% \text{ Nilai IKPA} = \frac{\text{Nilai Capaian}}{\text{Target Nilai}} \times 100\%$$

$$\begin{aligned} \% \text{ Nilai IKPA} &= \frac{92,20}{90} \times 100\% \\ &= 102,44 \% \end{aligned}$$

Nilai capaian kinerja pada indikator kinerja Nilai IKPA pada 2023 telah mencapai bahkan melebihi target sebesar dengan persentase capaian sebesar 102,44%.

Dengan hasil capaian kinerja yang melebihi target di atas dapat diartikan bahwa kinerja pelaksanaan anggaran Kantor Pencarian dan Pertolongan Banjarmasin cukup baik, dimana Kantor Pencarian dan Pertolongan Banjarmasin telah berusaha untuk meningkatkan kualitas perencanaan anggaran melalui pengendalian Revisi DIPA Pagu secara Triwulanan, meningkatkan akurasi/ketepatan belanja, dan mendorong ketepatan waktu pertanggungjawaban UP dan TUP untuk mendorong pelaporan dan pencapaian output berkualitas.

IKK.10. Indeks Kepuasan Layanan Kepegawaian, Pengelolaan Arsip dan Layanan Umum

Indikator kinerja indeks kepuasan layanan kepegawaian, pengelolaan arsip dan layanan umum lainnya mengukur tingkat kepuasan pegawai Kantor Pencarian dan Pertolongan dengan melakukan survei dan penilaian internal. Pengelolaan kearsipan diperoleh dari nilai audit internal kearsipan dari Biro Humas dan Umum Basarnas, Indeks kepuasan layanan kepegawaian diperoleh dari hasil survei internal terhadap layanan kepegawaian Unit Pelaksana Teknis (UPT), dan pelayanan umum lainnya diukur dari aspek kemudahan, kecepatan dan kesesuaian pelayanan.

Kantor Pencarian dan Pertolongan Banjarmasin telah memperoleh nilai audit internal kearsipan dari Biro Humas dan Umum Basarnas dan Nilai kepuasan layanan kepegawaian oleh dari Biro Kepegawaian, Organisasi dan Tata Laksana pada Triwulan II Tahun 2023. Penilaian audit internal kearsipan ini dilaksanakan setahun sekali dengan cara mengisi ASKI yang dilampirkan dengan eviden, sedangkan juga belum diterbitkan sehingga sehingga nilai capaian pembinaan potensi pada Triwulan I 2023 belum tersedia.

IKK.11. Nilai SAKIP

Dalam rangka terciptanya sistem evaluasi dan pelaporan yang baik maka penyelenggaraan Sistem Akuntabilitas Kinerja Instansi Pemerintah (SAKIP) wajib dilaksanakan oleh seluruh entitas secara berjenjang untuk mewujudkan manajemen tata kelola instansi yang baik (*good governance*), transparan, dan akuntabel serta berorientasi hasil (*outcome*). Kantor Pencarian dan Pertolongan Banjarmasin selaku Unit pelaksana Tugas Badan Nasional Pencarian dan Pertolongan (BASARNAS) telah melakukan penyusunan dokumen SAKIP setiap awal tahun dan telah disampaikan melalui situs <https://esr.menpan.go.id/index.php/> dan dikirimkan kepada Inspektur Badan Nasional Pencarian dan Pertolongan.

Sesuai Peraturan Menteri Pendayagunaan dan Aparatur Negara dan Reformasi Birokrasi Nomor 88 Tahun 2021 tentang Evaluasi Akuntabilitas Kinerja Instansi Pemerintah maka pada Tahun 2023 dilaksanakan evaluasi SAKIP oleh Inspektorat selaku APIP Badan Nasional Pencarian dan Pertolongan. Lingkup evaluasi SAKIP mencakup :

1. Penilaian terhadap perencanaan strategis, perjanjian kinerja, dan sistem pengukuran kinerja;
2. Penilaian penyajian, pengungkapan informasi kinerja, dan pelaporan akuntabilitas;
3. Evaluasi terhadap program dan kegiatan;
4. Evaluasi terhadap kebijakan instansi/Unit kerja;

Indikator kinerja ini dimaksudkan untuk mengukur kualitas SAKIP di Unit Pelaksana Teknis (UPT) dari sisi kesesuaian terhadap perencanaan, pelaksanaan, pengukuran dan pelaporan akuntabilitas berdasarkan hasil penilaian dari APIP Basarnas dengan mekanisme evaluasi melalui Kertas Kerja Evaluasi (KEK) sesuai dengan ketentuan yang berlaku. Pengukuran indikator kinerja telah diperoleh di Triwulan II 2023 dengan capaian nilai BB (70,10) dan penilaiannya bersifat tahunan.

A. TARGET, REALISASI DAN CAPAIAN AKTIVITAS OUTPUT KEGIATAN TW

Aktivitas-aktivitas per substansi mendukung Indikator Kinerja seperti tertuang pada tabel berikut ini :

No	SASARAN	INDIKATOR KINERJA	AKTIFITAS (POK)
1	Meningkatnya keberhasilan operasi pencarian dan pertolongan	1	Kecepatan Tanggap (<i>Response Time</i>) pada Operasi Pencarian dan Pertolongan Operasi Bidang Pencarian, Pertolongan, dan Penanganan Bencana (3948.QHC) Koordinasi (3948.AEA)
		2	Persentase korban terevakuasi pada operasi pencarian dan pertolongan (Utama) Operasi Bidang Pencarian, Pertolongan, dan Penanganan Bencana (3948.QHC) Koordinasi (3948.AEA)
		3	Indeks kepuasan masyarakat atas layanan jasa pencarian dan pertolongan (Utama) OM Sarana Bidang Pencarian, Pertolongan, dan Penanganan Bencana (3946.RCM) OM Prasarana Bidang Pencarian, Pertolongan, dan Penanganan Bencana (3946.RDH) Pelatihan Bidang Pencarian, Pertolongan, dan Penanganan Bencana (3947.DCK) Koordinasi (3948.AEA) Operasi Bidang Pencarian, Pertolongan, dan Penanganan Bencana (3948.QHC)
2	Meningkatnya Kesiapsiagaan Pencarian dan Pertolongan	4	Indeks kesiapsiagaan pencarian dan pertolongan (Utama) OM Sarana Bidang Pencarian, Pertolongan, dan Penanganan Bencana (3946.RCM) OM Prasarana Bidang Pencarian, Pertolongan, dan Penanganan Bencana (3946.RDH) OM Sarana Bidang Teknologi Informasi dan Komunikasi (3949.RCL) Koordinasi (3972.AEA) Pemantauan Masyarakat dan Kelompok Masyarakat (3972.BKA)



No	SASARAN	INDIKATOR KINERJA	AKTIFITAS (POK)
3	Terlaksananya peningkatan efektifitas pengelolaan Potensi pencarian dan pertolongan	5 Persentase Kelulusan potensi pencarian dan pertolongan yang dibina (Utama)	Fasilitasi dan Pembinaan Masyarakat (6931.QDC)
4	Meningkatnya Pelaksanaan Latihan Pencarian dan Pertolongan	6 Persentase pelaksanaan latihan pencarian dan pertolongan yang bernilai baik berdasarkan evaluasi	Koordinasi (3972.AEA)
5	Terwujudnya peningkatan pembinaan dan pengelolaan tenaga pencarian dan pertolongan	7 Persentase pembinaan dan pengelolaan tenaga pencarian dan pertolongan yang bernilai baik	Pelatihan Bidang Pencarian, Pertolongan, dan Penanganan Bencana (3947.DCK)
6	Meningkatnya ketersediaan sarana dan prasarana pencarian dan pertolongan	8 Persentase pemenuhan sarana dan prasarana pencarian dan pertolongan	Sarana Bidang Pencarian, Pertolongan, dan Penanganan Bencana (3946.CAP)
			Layanan Sarana dan Prasarana Internal (3944.EBB)
7	Meningkatnya tata kelola dukungan manajemen dan layanan perkantoran	9 Nilai atas Indikator Kinerja Pelaksanaan Anggaran	Layanan Dukungan Manajemen Internal (3941.EBA)
			Layanan Manajemen Kinerja Internal (3941.EBD)
			Pengelolaan Sarana dan Prasarana Aparatur (3944)
		10 Indeks kepuasan layanan kepegawaian, pengelolaan arsip dan pelayanan umum lainnya	Layanan Dukungan Manajemen Internal (3943.EBA)
			Layanan Manajemen Kinerja Internal (3943.EBD)
			OM Sarana Bidang Teknologi Informasi dan Komunikasi (3945.RCL)
		11 Nilai SAKIP	Layanan Manajemen Kinerja Internal (3941.EBD)

Dari penjelasan di atas maka Capaian Output Tahun 2023 dapat dilihat pada Tabel berikut ini :

No	MAK	AKTIVITAS	TARGET Sesuai DIPA/POK	Realisasi	Capaian Output
1	3948.QHC	Operasi Bidang Pencarian, Pertolongan, dan Penanganan Bencana	1 Layanan	1 Layanan	1 Layanan



No	MAK	AKTIVITAS	TARGET Sesuai DIPA/POK	Realisasi	Capaian Output
2	3948.AEA	Koordinasi	1 Kegiatan	1 Kegiatan	1 Kegiatan
3	3946.RCM	OM Sarana Bidang Pencarian, Pertolongan, dan Penanganan Bencana	57 Unit	57 Unit	57 Unit
4	3946.RDH	OM Prasarana Bidang Pencarian, Pertolongan, dan Penanganan Bencana	4 Unit	4 Unit	4 Unit
5	3947.DCK	Pelatihan Bidang Pencarian, Pertolongan, dan Penanganan Bencana	57 Orang	57 Orang	57 Orang
6	3949.RCL	OM Sarana Bidang Teknologi Informasi dan Komunikasi	2 Unit	2 Unit	2 Unit
7	3972.AEA	Koordinasi	1 Kegiatan	1 Kegiatan	1 Kegiatan
8	3972.BKA	Pemantauan Masyarakat dan Kelompok Masyarakat	5 Laporan	5 Laporan	5 Laporan
9	6931.QDC	Fasilitasi dan Pembinaan Masyarakat	50 Orang	50 Orang	50 Orang
10	3946.CAP	Sarana Bidang Pencarian, Pertolongan, dan Penanganan Bencana	300 Unit	300 Unit	300 Unit
11	3944.EBB	Layanan Sarana dan Prasarana Internal	140 Unit, M ² , Paket	140 Unit, M ² , Paket	140 Unit, M ² , Paket
12	3941.EBA	Layanan Dukungan Manajemen Internal	2 Layanan	2 Layanan	2 Layanan
13	3941.EBD	Layanan Manajemen Kinerja Internal	3 Dokumen	3 Dokumen	3 Dokumen
14	3943.EBA	Layanan Dukungan Manajemen Internal	4 Layanan	4 Layanan	4 Layanan
15	3943.EBD	Layanan Manajemen Kinerja Internal	1 Dokumen	1 Dokumen	1 Dokumen
16	3945.RCL	OM Sarana Bidang Teknologi Informasi dan Komunikasi	2 Unit	2 Unit	2 Unit

B. AKUNTABILITAS KEUANGAN

No	MAK	AKTIVITAS	Pagu setelah Revisi (Rp)	Realisasi sd TW IV (Rp)	Capaian sd TW IV (%)
1	3948.QHC	Operasi Bidang Pencarian, Pertolongan, dan Penanganan Bencana	1.088.444.000	602.004.047	55,31
2	3948.AEA	Koordinasi	160.000.000	151.624.000	94,77



No	MAK	AKTIVITAS	Pagu setelah Revisi (Rp)	Realisasi sd TW IV (Rp)	Capaian sd TW IV (%)
3	3946.RCM	OM Sarana Bidang Pencarian, Pertolongan, dan Penanganan Bencana	4.150.121.000	3.948.394.417	94,01
4	3946.RDH	OM Prasarana Bidang Pencarian, Pertolongan, dan Penanganan Bencana	205.000.000	200.162.500	97,64
5	3947.DCK	Pelatihan Bidang Pencarian, Pertolongan, dan Penanganan Bencana	350.929.000	270.807.500	77,17
6	3949.RCL	OM Sarana Bidang Teknologi Informasi dan Komunikasi	122.000.000	121.875.291	99,90
7	3972.AEA	Koordinasi	222.972.000	222.444.990	99,76
8	3972.BKA	Pemantauan Masyarakat dan Kelompok Masyarakat	315.343.000	219.101.300	69,48
9	6931.QDC	Fasilitasi dan Pembinaan Masyarakat	301.800.000	299.156.085	99,12
10	3946.CAP	Sarana Bidang Pencarian, Pertolongan, dan Penanganan Bencana	90.000.000	89.577.000	99,53
11	3944.EBB	Layanan Sarana dan Prasarana Internal	800.000.000	793.764.550	99,22
12	3941.EBA	Layanan Dukungan Manajemen Internal	8.425.614.000	8.244.131.804	97,85
13	3941.EBD	Layanan Manajemen Kinerja Internal	155.030.000	150.560.132	97,12
14	3943.EBA	Layanan Dukungan Manajemen Internal	4.570.732.000	4.556.967.614	99,70
15	3943.EBD	Layanan Manajemen Kinerja Internal	10.000.000	9.857.220	98,57
16	3945.RCL	OM Sarana Bidang Teknologi Informasi dan Komunikasi	39.000.000	39.000.000	100
Jumlah			21.119.325.000	19.981.728.450	94,61

Berdasarkan tabel di atas, dapat dijelaskan bahwa dari total anggaran Rp.21.119.325.000,- bahwa pada Tahun 2023 Kantor Pencarian dan Pertolongan Banjarmasin telah merealisasikan anggaran sebesar Rp.19.981.728.450,- atau sebesar 94,61%.

C. EFISIENSI ANGGARAN

Dari perspektif pelaksanaan program kerja dan rencana aksi Kantor Pencarian dan Pertolongan Banjarmasin bahwa pengerahan dan pengendalian Operasi Pencarian dan Pertolongan, pemeliharaan sarana SAR, kompetensi tenaga SAR yang dipelihara, pemeliharaan peralatan sistem



komunikasi SAR, layanan perkantoran serta operasional dan pemeliharaan kantor, penyusunan dokumen SAKIP, layanan Hubungan Masyarakat, layanan Protokoler, layanan umum, dan layanan perkantoran, dan layanan penyelenggaraan kearsipan telah dilaksanakan sesuai target Triwulan IV Tahun 2023, terlihat bahwa seluruh kegiatan dan anggaran telah cukup efisien dalam penggunaan evaluasi anggaran.

D. KENDALA

Dalam pelaksanaan tugas dan aktifitas output kegiatan dalam rangka pencapaian indikator kinerja yang telah ditetapkan dalam rencana aksi Kantor Pencarian dan Pertolongan Banjarmasin, ditemukan beberapa permasalahan yaitu :

1. Lokasi kecelakaan yang jauh dan masih minimnya personal di Pos dan Unit Siaga SAR berpengaruh terhadap response time pelaksanaan operasi SAR
2. Pada tahun 2023 sampai dengan Triwulan IV 2023 dilakukan revisi setiap bulan Dimana adanya pembukaan blokir anggaran yang sebelumnya mendapat *Automatic Adjustment*, sehingga terjadi penumpukan giat yang harus dikebut pelaksanaannya sampai mendekati akhir Tahun 2023, hal ini tentunya berpengaruh terhadap capaian realisasi dan optimalisme pelaksanaan giat mengingat waktu persiapan dan pelaksanaan yang harus segera dan cepat dilaksanakan.

Berdasarkan permasalahan dimaksud di atas, maka tindak lanjut yang dapat dilakukan adalah sebagai berikut :

1. Dalam rangka mempercepat penanganan pencarian dan pertolongan maka Kantor Pencarian dan Pertolongan Banjarmasin memaksimalkan personil dan alut potensi SAR yang berada di sekitar kecelakaan/bencana untuk melaksanakan penanganan pencarian dan pertolongan awal.
2. Diharapkan anggaran Rapat Koordinasi dapat dibuka blokir, sehingga kegiatan dimaksud dapat dilaksanakan sesuai dengan rencana program kerja Kantor Pencarian dan Pertolongan Banjarmasin.

BAB III

PENUTUP

Demikian Laporan Pemantauan Rencana Aksi Kantor Pencarian dan Pertolongan Banjarmasin Tahun 2023 disusun untuk dapat digunakan sebagai bahan pertimbangan Pimpinan dalam rangka menentukan kebijakan lebih lanjut.



Kepala Kantor Pencarian dan Pertolongan Banjarmasin

A. Amrad, S.Sos.

Penata Tk.I (III/d)



BASARNAS

BADAN NASIONAL PENCARIAN DAN PERTOLONGAN KANTOR PENCARIAN DAN PERTOLONGAN BANJARMASIN

Jl. A. Yani Km. 28,2, Kelurahan Landasan Ulin
Kecamatan Landasan Ulin Timur,
Kota Banjarbaru Kalimantan Selatan 70721

Telp : (0511) 4707911 / 4707856,
Fax : (0511) 4707911 / 4707856
Emergency : 115
E-mail : basarnas_202@yahoo.co.id

NOTULEN RAPAT

HASIL RAPAT INTERNAL EVALUASI PEKERJAAN TAHUN 2023, DIALOG KINERJA, PELAKSANAAN PEKERJAAN PROGRAM KERJA 2023, REVIU RENSTRA, REVIU INDIKATOR KINERJA UTAMA, CAPAIAN KINERJA TAHUN 2023

Pimpinan Rapat : Kepala Kantor Pencarian dan Pertolongan Banjarmasin
Waktu : 1. Senin, 5 Juni 2023 (Periode Triwulan I dan II)
2. Selasa, 5 Desember 2023 (Periodie Triwulan III dan IV)
Pukul : 09.00 Wita
Tempat : Aula Kantor Pencarian dan Pertolongan Banjarmasin
Agenda : Rapat Pembahasan Bidang Urusan Umum, Operasi dan Siaga, dan
Potensi/Sumber Daya Kantor Pencarian dan Pertolongan Banjarmasin
Reviu Renstra, Reviu Indikator Kinerja Utama (IKU) 2022, Rencana
Kinerja Tahunan (RKT) 2022, dan Rencana Aksi 2022.

1. Rapat dipimpin oleh Kepala Kantor Pencarian dan Pertolongan Banjarmasin, dihadiri oleh Kepala Urusan Umum, Kepala Subseksi Operasi dan Siaga, Kepala Subseksi Sumber Daya, beserta para pegawai Kantor Pencarian dan Pertolongan Banjarmasin.
2. Pembahasan pertama tentang Dialog Kinerja terkait program kerja Tahun Anggaran 2023 dan rencana serta jadwal pelaksanaan program kerja untuk tahun 2023 dari masing-masing bidang yaitu Urusan Umum, Operasi dan Siaga, dan Sumber Daya di Kantor Pencarian dan Pertolongan Banjarmasin agar dapat berjalan selaras, tertib dan lancar baik secara administrasi dan operasioanl di lapangan;
3. Rapat kedua membahas tentang Capaian Indikator Kinerja Periodik (Per Triwulan) Reviu Rencana Strategis, dan Reviu Indikator Kinerja Utama (IKU) berdasarkan evaluasi hasil capaian kinerja Tahun 2023.

a. **Indikator Kinerja** yang tertera dalam laporan Rencana Strategis (RENSTRA) 2020 – 2024 tercantum bahwa Indikator Kinerja 2023 untuk periode T.A. 2022 adalah :

SASARAN STRATEGIS		INDIKATOR KINERJA		TARGET	
1.	Meningkatnya keberhasilan operasi pencarian dan pertolongan	1.	Kecepatan Tanggap (<i>Response Time</i>) pada operasi pencarian dan pertolongan	24	menit
		2.	Keberhasilan evakuasi korban pada operasi pencarian dan pertolongan	100	%
2.	Meningkatnya pelaksanaan evaluasi dan pemantauan siaga pencarian dan pertolongan	3.	Prosentase terlaksananya Siaga SAR Khusus	100	%
3.	Meningkatnya pelaksanaan dan evaluasi latihan pencarian dan pertolongan	4.	Prosentase Terlaksananya Latihan SAR Daerah	100	%
4.	Terwujudnya peningkatan pembinaan dan pengelolaan tenaga dan potensi pencarian dan pertolongan	5.	Persentase peningkatan pembinaan dan pengelolaan tenaga pencarian dan pertolongan	100	%
5.	Terlaksananya peningkatan efektifitas pengelolaan Potensi pencarian dan pertolongan rencana standardisasi dan pengembangan potensi pencarian dan pertolongan	6.	Persentase jumlah potensi pencarian dan pertolongan yang dibina	90	%
6.	Meningkatnya ketersediaan sarana pencarian dan pertolongan	7.	Persentase pemenuhan sarana pencarian dan pertolongan	60	%
		8.	Persentase kesiapan sarana pencarian dan pertolongan	100	%
7.	Meningkatnya ketersediaan prasarana pencarian dan pertolongan	9.	Persentase pemenuhan prasarana pencarian dan pertolongan	60	%
8.	Tercapainya kesiapan perangkat dan peralatan komunikasi	10.	Persentase kesiapan peralatan dan perangkat komunikasi	100	%
9.	Terwujudnya pelaksanaan administrasi perkantoran, keuangan yang akuntabel, serta penghapusan dan pengelolaan BMN	11.	Nilai atas Indikator Kinerja Pelaksanaan Anggaran (OMSPAN)	90	skor
		12.	Nilai atas evaluasi kinerja anggaran (SMART-DJA)	90	skor
		13.	Persentase penyajian laporan keuangan tepat waktu	100	%
10.	Terciptanya sistem evaluasi dan pelaporan yang baik	14.	Nilai SAKIP (APIP)	B	skor

Sehubungan dengan adanya perubahan Indikator Kinerja Utama Badan Nasional Pencarian dan Pertolongan yang dituangkan dalam Surat Kepala Badan Nasional Pencarian dan Pertolongan dari Surat Keputusan Nomor : SK-KBSN-78/PR.02.02/II/BSN-2022 pada tanggal 23 Februari 2022 menjadi Nomor : SK-KBSN-202/PR.02.02/XI/BSN-2023 pada tanggal 30 November 2023 tentang Indikator Kinerja Utama (IKU) di Lingkungan Badan Nasional Pencarian dan Pertolongan.

Mengacu pada Surat keputusan tersebut yang telah diubah kembali maka dilakukan perubahan terhadap Perhitungan Indikator Kinerja Utama yang tertuang dalam Rencana Strategis Kantor Pencarian dan Pertolongan Banjarmasin sehingga Indikator Kinerja Utama (IKU) Kantor Pencarian dan Pertolongan juga mengalami perubahan karena IKU merupakan acuan ukuran kinerja untuk menetapkan Rencana Kinerja Tahunan, Perjanjian Kinerja, dan memengaruhi sasaran strategis dan indikator kinerja yang dituangkan dalam Reviu Rencana Strategis (Renstra) 2023.

Berdasarkan dokumen tersebut akan menjadi pedoman dalam melaksanakan evaluasi capaian kinerja yang selanjutnya dalam Laporan Akuntabilitas Kinerja sebagai bentuk pertanggungjawaban pelaksanaan tugas yang telah dikerjakan. Mengacu dari Surat Keputusan Kepala Badan Nasional Pencarian dan Pertolongan tersebut maka Target Indikator Kinerja Kantor Pencarian dan Pertolongan Banjarmasin Tahun 2023 **DIREVIU** menjadi sebagai berikut :

SASARAN	INDIKATOR KINERJA	SATUAN	DEFINISI/ RUMUS PERHITUNGAN
Meningkatnya keberhasilan operasi pencarian dan pertolongan	1. Kecepatan tanggap (response time) pada operasi pencarian dan pertolongan (Utama)	menit	<p>Menghitung waktu yang diperlukan dari terima berita sampai dengan SRU siap berangkat menuju lokasi</p> $Response\ time = \frac{\sum T_1 - T_0}{Jumlah\ Respon}$ <p>Keterangan : T1 = Waktu SRU siap diberangkatkan T0 = Waktu terima berita</p>
	2. Persentase korban terevakuasi pada operasi Pencarian dan Pertolongan (Utama)	%	<p>Menghitung keberhasilan pelaksanaan evakuasi terhadap korban dalam kondisi selamat maupun meninggal dunia pada kecelakaan pesawat udara, kecelakaan kapal, kondisi membahayakan manusia, bencana, dan kecelakaan penanganan khusus</p> <p>% Jumlah Korban terevakuasi = $(\sum \text{Korban terevakuasi} / \sum \text{Total Korban}) \times 100\%$</p>
	3. Indeks kepuasan masyarakat atas layanan jasa Pencarian dan Pertolongan	Nilai 1-100	<p>Diukur dari hasil survei kepuasan masyarakat terhadap pelayanan operasi pencarian dan pertolongan. Pelayanan jasa pencarian dan pertolongan yang diukur kepuasannya adalah terkait aspek kemudahan, kecepatan, kesesuaian, biaya, kualitas sarpras serta kompetensi personil.</p> <p>Indeks tersebut berasal dari rata-rata nilai yang diberikan oleh responden atas setiap pertanyaan dari kuisioner</p>
Meningkatnya kesiapsiagaan pencarian dan pertolongan	4. Indeks kesiapsiagaan pencarian dan pertolongan (Utama)	Nilai 1-100	<p>Definisi siaga pencarian dan pertolongan adalah serangkaian kegiatan yang dilakukan untuk memonitor mengawasi mengantisipasi dan mengkoordinasikan kegiatan pencarian dan pertolongan. Siaga pencarian dan pertolongan terdiri dari siaga rutin dan siaga khusus. Indeks siaga diukur dengan pemenuhan petugas siaga, kesiapan sarana prasarana dan pelaksanaan siaga khusus.</p> <p>Indeks Kesiapsiagaan SAR = Pemenuhan petugas siaga rutin + Kesiapan sarana prasarana dan alat komunikasi + pelaksanaan siaga khusus.</p> <p>% Pemenuhan Petugas siaga rutin (Bobot 40%) = $(\text{Jumlah petugas siaga} / \text{standar petugas siaga}) \times 100\%$</p> <p>% Kesiapan sarana prasarana dan alat komunikasi (Bobot 40%) = $(\text{Jumlah hari serviceable} / 365 \text{ hari}) \times 100\%$</p> <p>% Pelaksanaan siaga khusus (Bobot 20%) = $(\text{Jumlah pelaksanaan siaga khusus} / \text{target siaga khusus}) \times 100\%$</p>

SASARAN	INDIKATOR KINERJA	SATUAN	DEFINISI/ RUMUS PERHITUNGAN
Terlaksananya peningkatan efektifitas pengelolaan potensi pencarian dan pertolongan	5. Persentase potensi pencarian dan pertolongan yang dibina (Utama)	%	Pembinaan Potensi dilakukan terhadap setiap orang dan instansi/organisasi yang memiliki potensi pencarian dan pertolongan (Peraturan Pemerintah Nomor 21 Tahun 2017) Sasaran pembinaan Potensi Pencarian dan Pertolongan ditujukan kepada setiap orang dan instansi/ organisasi yang memiliki Potensi Pencarian dan Pertolongan. Indikator ini hanya mengukur potensi SDM dengan cara menghitung jumlah potensi yang dibina melalui koordinasi, diseminasi, pendidikan dan pelatihan teknis dan latihan $\% = (\text{jumlah kelulusan potensi yang dibina} / \text{jumlah potensi yang dibina}) \times 100\%$
Meningkatnya pelaksanaan latihan pencarian dan pertolongan	6. Nilai Latihan SAR berdasarkan evaluasi	%	Persentase jumlah latihan yang terlaksana yang bernilai baik sesuai hasil evaluasi pengawas latihan. Latihan SAR dilakukan untuk membina kemampuan, koordinasi, dan kesiapsiagaan petugas pencarian dan pertolongan serta menguji prosedur pelaksanaan operasi pencarian dan pertolongan. Latihan SAR dinilai oleh observer dari Direktorat Kesiapsiagaan Hasil penilaian dari Direktorat Kesiapsiagaan $\% = (\text{Hasil Penilaian Latihan SAR} / \text{target nilai Latihan SAR}) \times 100\%$
Terwujudnya peningkatan pembinaan dan pengelolaan tenaga pencarian dan pertolongan	7. Persentase peningkatan pembinaan dan pengelolaan tenaga pencarian dan pertolongan	%	Menghitung jumlah tenaga yang mengikuti pembinaan pencarian dan pertolongan. Dalam indikator ini, tenaga yang dimaksud adalah petugas pencarian dan pertolongan/ <i>Rescuer</i> dan non <i>Rescuer</i> . Pembinaan tenaga <i>Rescuer</i> dengan bobot 70% dihitung dari persentase hasil uji periodik yang terdiri dari kebugaran jasmani dan keterampilan teknis, sedangkan pembinaan tenaga non <i>Rescuer</i> dihitung 30% $\% = 70\% \text{ pembinaan recuer} + 30\% \text{ pembinaan non Rescuer}$
Meningkatnya ketersediaan sarana dan prasarana pencarian dan pertolongan	8. Persentase pemenuhan sarana dan prasarana pencarian dan pertolongan	%	Penyiapan sarana dan prasarana berpengaruh pada kecepatan dan ketepatan operasi pencarian dan pertolongan. Persentase jumlah pemenuhan sarana dan sarana sesuai standar kebutuhan berdasarkan SK KBSN-55/SP.01.02/II/BSN-2020 $\% = (\text{Jumlah sarana dan prasarana yang dimiliki sesuai BMN} / \text{jumlah sarana dan prasarana yang tercantum dalam Standar Kebutuhan Sarana dan Prasarana sesuai SK KBSN}) \times 100\%$
Meningkatnya tata Kelola dukungan manajemen dan layanan perkantoran	9. Nilai atas Indikator Kinerja Pelaksanaan Anggaran	Nilai	Mengukur kualitas kinerja pelaksanaan anggaran belanja unit kerja dari sisi kesesuaian terhadap perencanaan, efektifitas pelaksanaan anggaran, efisiensi pelaksanaan anggaran, dan kepatuhan terhadap regulasi Berdasarkan hasil nilai Indikator Kinerja Pelaksanaan Anggaran (IKPA) dari Kementerian Keuangan RI
	10. Indeks kepuasan layanan kepegawaian, pengelolaan arsip dan layanan umum lainnya	Nilai	Indeks kepuasan layanan kepegawaian, pengelolaan arsip dan layanan umum lainnya mengukur tingkat kepuasan pegawai Kantor Pencarian dan Pertolongan dengan melakukan survei dan penilaian internal. Pengelolaan kearsipan diperoleh dari nilai audit internal kearsipan dari Biro Umum, Indeks kepuasan layanan kepegawaian diperoleh dari hasil survei internal terhadap layanan kepegawaian UPT, dan pelayanan umum lainnya diukur dari aspek kemudahan, kecepatan dan kesesuaian pelayanan. Indeks tersebut berasal dari rata-rata nilai hasil survei internal layanan kepegawaian dan nilai hasil audit pengawasan kearsipan internal. Klasifikasi Nilai Pengawasan Kearsipan Internal:

SASARAN	INDIKATOR KINERJA	SATUAN	DEFINISI/ RUMUS PERHITUNGAN
			<p>(1) Skor > 90-100: AA, Predikat Sangat Memuaskan (2) Skor > 80-90: A, Predikat Memuaskan (3) Skor >70-80: BB, Predikat Sangat Baik (4) Skor>60-70: B, Predikat Baik (5) Skor >50-60: CC, Predikat Cukup (6) Skor >30-50: C, Predikat Kurang (7) Skor 0-30: D, Predikat Sangat Kurang</p> <p>Hasil Survei Internal untuk layanan kepegawaian terdiri dari layanan kenaikan pangkat, mutasi, penghargaan, KGB, tunjangan, karis/karsu, peningkatan pendidikan, disiplin pegawai, update SIMPEG. Tingkat kepuasan layanan kepegawaian: A: Tingkat Kepuasan = 80-100 B: Tingkat Kepuasan = 60 < 80 C: Tingkat Kepuasan = 40 < 60 D: Tingkat Kepuasan < 40</p>
	11. Nilai SAKIP (APIP)	Nilai	<p>Evaluasi atas implementasi Sistem Akuntabilitas Kinerja Instansi Pemerintah (SAKIP) merupakan penilaian atas fakta objektif pemerintah dalam mengimplementasikan sistem akuntabilitas kinerja. Indikator ini mengukur kualitas SAKIP unit kerja dari sisi kesesuaian terhadap perencanaan, pelaksanaan, pengukuran dan pelaporan akuntabilitas UPT</p> <p>Komponen yang dinilai :</p> <ul style="list-style-type: none"> a. Perencanaan Kinerja (30) b. Pengukuran Kinerja (30) c. Pelaporan Kinerja (15) d. Evaluasi Akuntabilitas Kinerja Internal (25) <p>Klasifikasi Nilai evaluasi AKIP:</p> <p>(1) Skor > 90-100: AA, Predikat Sangat Memuaskan (2) Skor > 80-90: A, Predikat Memuaskan (3) Skor >70-80: BB, Predikat Sangat Baik (4) Skor>60-70: B, Predikat Baik (5) Skor >50-60: CC, Predikat Cukup (6) Skor >30-50: C, Predikat Kurang (7) Skor 0-30: D, Predikat Sangat Kurang</p> <p>Penilaian SAKIP UPT berdasarkan hasil penilaian dari Inspektorat (APIP)</p>

Perubahan ini dilakukan sesuai dengan Peraturan Menteri Pendayagunaan Aparatur Negara dan Reformasi Birokrasi Republik Indonesia Nomor 53 Tahun 2014 Tentang Petunjuk Teknis Perjanjian Kinerja, Pelaporan Kinerja dan Tata Cara Reviu Atas Laporan Kinerja Instansi Pemerintah bahwasanya Kinerja yang disepakati tidak dibatasi pada kinerja yang dihasilkan atas kegiatan tahun bersangkutan, tetapi termasuk kinerja (*outcome*) yang seharusnya terwujud akibat kegiatan tahun-tahun sebelumnya. Dengan demikian target kinerja yang diperjanjikan juga mencakup *outcome* yang dihasilkan dari kegiatan tahun-tahun sebelumnya, sehingga terwujud kesinambungan dan peningkatan kinerja dari tahun ke tahun berikutnya.

Dengan adanya perubahan target indikator kinerja diharapkan dapat menciptakan kestabilan dan kesinambungan peningkatan kinerja, mengukur kemampuan berdasarkan evaluasi pada tahun-tahun sebelumnya, dan mengetahui efektifitas dari usaha perbaikan yang telah dilakukan. Hal tersebut selanjutnya akan menjadi informasi yang penting dalam menentukan kebijakan dan program kerja untuk pencapaian dan perbaikan kinerja sesuai target dan tujuan yang diinginkan. Diharapkan penetapan Indikator Kinerja Renstra Tahun 2020 - 2024 dapat dianalisa dan disusun dengan lebih baik lagi agar capain kinerja sesuai dengan harapan / target yang diberikan dan berbasis *outcome* yang bisa dirasakan manfaatnya baik bagi organisasi sendiri maupun masyarakat.

Menyetujui,

Kepala Kantor Pencarian dan Pertolongan
Banjarmasin



Al Amrad, S.Sos.
Penata Tk.I (III/d)

Ditetapkan di : Banjarmasin

Tanggal : 4 Desember 2023

Kepala Urusan Umum

A handwritten signature in black ink, appearing to be 'Budiyo'.

Budiyo, S.Sos.
Penata (III/c)

Kepala Subseksi Operasi dan Siaga

A handwritten signature in black ink, appearing to be 'Tri Nurcahyo'.

Tri Nurcahyo Andiantoro, S.E.
Penata Muda Tk.I (III/b)

Kepala Subseksi Sumber Daya

A handwritten signature in black ink, appearing to be 'Deddy Youke'.

Deddy Youke Gosal, S.E.
Penata (III/c)

DOKUMENTASI RAPAT
(Periode : Triwulan I dan II)



DOKUMENTASI RAPAT
(Periode : Triwulan III dan IV)




NO	SASARAN	INDIKATOR KINERJA	TARGET (SESUAI PK)	PAGU (Rp.)		TARGET INDIKATOR TW 1	REALISASI INDIKATOR TW 1	AKTIFITAS (POK)	TARGET AKTIVITAS TW 1		REALISASI KEGIATAN TW 1			PERMASALAHAN	TINDAK LANJUT	BUKTI EVIDEN	VERIFIKASI (diisi Biro Perencanaan dan Keuangan)
				Awal	Revisi				output	%	output	%	Uraian Aktifitas				
1	2	3	4	5	6	7	8	9	11	12	13	14	15	16	17	18	19
2	Meningkatnya Kesiapsiagaan Pencarian dan Pertolongan	Indeks kesiapsiagaan pencarian dan pertolongan (Utama)	90	4.150.121.000	-	90	80	OM Sarana Bidang Pencarian, Pertolongan, dan Penanganan Bencana (3946.RCM)	14 Unit	25	14 Unit	25	Telah dilaksanakan pemeliharaan sarana dan prasarana pada Kantor Pencarian dan Pertolongan Banjarmasin			https://drive.google.com/drive/folders/19J3Yd4qG4hyZSVnaoH8LW-TynPLPX6q3H	
				205.000.000	-			OM Prasarana Bidang Pencarian, Pertolongan, dan Penanganan Bencana (3946.RDH)	0	0	0	0	Kegiatan belum dilaksanakan		Akan dilaksanakan pada TW 2		
				92.000.000	-			OM Sarana Bidang Teknologi Informasi dan Komunikasi (3949.RCL)	1 Paket	25	0	0	Kegiatan belum dilaksanakan		Akan dilaksanakan pada TW 2		
				4.580.732.000	-			Layanan Dukungan Manajemen Internal (3943.EBA)	2 Layanan	25	2 Layanan	25	Telah dilaksanakan kegiatan belanja operaional untuk di Kantor Pencarian dan Pertolongan Banjarmasin				
				129.692.000	-			Latihan SAR (3972.AEA)	1 Keg	50	1 Keg	50	Telah dilaksanakan Latihan Urban SAR Challenge pada Kantor Pencarian dan Pertolongan Banjarmasin				Akan dilaksanakan Mini SAR Challenge Internal Kansar pada Triwulan III 2023
				315.343.000	-			Pemantauan Masyarakat dan Kelompok Masyarakat (3972.BKA)	0 Lap	0	1 Lap	25	Telah dilaksanakan Siaga SAR Khusus Tahun Baru 2023 dan Siaga SAR Khusus Lainnya				
3	Terlaksananya peningkatan efektifitas pengelolaan Potensi pencarian dan pertolongan	Persentase potensi pencarian dan pertolongan yang dibina (Utama)	90%	301.800.000	-	100%	100%	Fasilitasi dan Pembinaan Masyarakat (6931.QDC)	50 Orang	0	0	0	Belum dilaksanakan		Akan dilaksanakan pada Triwulan II (Bulan Mei 2023), saat ini sedang dalam tahap koordinasi dan persiapan	https://drive.google.com/drive/folders/1oND7_jfF6gZ0FZ93jvSutCgSE5Zs76SJ	
4	Meningkatnya Pelaksanaan Latihan Pencarian dan Pertolongan	Persentase pelaksanaan latihan pencarian dan pertolongan yang dinilai baik berdasarkan evaluasi	100%	129.692.000	-	90%	50%	Latihan SAR (3972.AEA)	1 Keg	0	1 Keg	50	Telah dilaksanakan Latihan Urban SAR Challenge pada Kantor Pencarian dan Pertolongan Banjarmasin		Akan dilaksanakan Mini SAR Challenge Internal Kansar pada Triwulan III 2023	https://drive.google.com/drive/folders/1849L84KriTbfrHnGwZT6AXvO2vsVIb8m	

NO	SASARAN	INDIKATOR KINERJA	TARGET (SESUAI PK)	PAGU (Rp.)		TARGET INDIKATOR TW 1	REALISASI INDIKATOR TW 1	AKTIFITAS (POK)	TARGET AKTIVITAS TW 1		REALISASI KEGIATAN TW 1			PERMASALAHAN	TINDAK LANJUT	BUKTI EVIDEN	VERIFIKASI (diisi Biro Perencanaan dan Keuangan)
				Awal	Revisi				output	%	output	%	Uraian Aktifitas				
1	2	3	4	5	6	7	8	9	11	12	13	14	15	16	17	18	19
5	Terwujudnya peningkatan pembinaan dan pengelolaan tenaga pencarian dan pertolongan	Persentase peningkatan pembinaan dan pengelolaan tenaga pencarian dan pertolongan	95%	287.679.000	-	95%	98,32%	Pelatihan Bidang Pencarian, Pertolongan, dan Penanganan Bencana (3947.DCK)	57 Orang	100	56 Org	98,32	Telah dilaksanakan pembinaan tenaga pencarian dan pertolongan secara rutin rata-rata diikuti 45 orang tenaga pencarian dan pertolongan di Kantor Pencarian dan Pertolongan Banjarmasin			https://drive.google.com/drive/folders/1suj0_jYEzGoEriWvyvE5sFgsM-MCVqObZ	
6	Meningkatnya ketersediaan sarana dan prasarana pencarian dan pertolongan	Persentase pemenuhan sarana dan prasarana pencarian dan pertolongan	40%	90.000.000	-	0%	0%	Sarana Bidang Pencarian, Pertolongan, dan Penanganan (3946.CAP) Bencana (3946.CAP)	0	0	0	0	Belum dilaksanakan		Akan dilaksanakan pada Tw III Tahun 2023	https://drive.google.com/drive/folders/1rRY51BXAVM7a4W-Rsckrsqs6C5VH1JNn	
				800.000.000	-			Layanan Sarana dan Prasarana Internal (3944.EBB)	0	0	0	0	Tahap perencanaan dan persiapan Lelang Belanja Modal pembangunan Gedung Unit Siaga SAR Tabalong		Telah dilaksanakan Konsultan perencanaan dan akan dilanjutkan pelaksanaan lelang dan pembangunan pada Tw II 2023		
7	Meningkatnya tata kelola dukungan manajemen dan layanan perkantoran	Nilai atas Indikator Kinerja Pelaksanaan Anggaran	90	8.273.087.000	5.905.335.000	95	25	Layanan Dukungan Manajemen Internal (3941.EBA)	2 Layanan	25	2 Layanan	25	Telah dilaksanakan pembayaran belanja pegawai, pengadaan outsourcing PPNPN dan giat operasional lainnya			https://drive.google.com/drive/folders/1a2GuoyqyEhN-CogGrRvenGJkLWk3R5lem	
				155.030.000	-			Layanan Perencanaan dan Penganggaran (3941.EBD)	3 Dok	100	3 Dok	100	Telah dilakukan proses penyusunan pagu kebutuhan TA 2024				
				800.000.000	-			Layanan Sarana dan Prasarana Internal (3944.EBB)	1 Paket	10	1 Paket	0	Tahap perencanaan dan persiapan Lelang Belanja Modal pembangunan Gedung Unit Siaga SAR Tabalong		Telah dilaksanakan Konsultan perencanaan dan akan dilanjutkan pelaksanaan lelang dan pembangunan pada Tw III 2023		
		Indeks kepuasan layanan kepegawaian, pengelolaan arsip dan pelayanan umum lainnya	80	4.570.732.000	4.315.652.000	80	0	Layanan Dukungan Manajemen Internal (3943.EBA)	15 Layanan	25	15 Layanan	25	Telah dilaksanakan pengelolaan administrasi, perlengkapan, dan protokol pada Kantor Pencarian dan Pertolongan Banjarmasin			https://drive.google.com/drive/folders/149y9YIW2qrbQvPCekMAoV1c209xYYvov	
10.000.000	-			Layanan Manajemen Kinerja Internal (3943.EBD)	3 Dokumen			25	3 Dok	25	Telah dilaksanakan pengelolaan persuratan/ kearsipan dan dokumen lainnya pada Kantor Pencarian dan Pertolongan Banjarmasin						

NO	SASARAN	INDIKATOR KINERJA	TARGET (SESUAI PK)	PAGU (Rp.)		TARGET INDIKATOR TW 1	REALISASI INDIKATOR TW 1	AKTIFITAS (POK)	TARGET AKTIVITAS TW 1		REALISASI KEGIATAN TW 1			PERMASALAHAN	TINDAK LANJUT	BUKTI EVIDEN	VERIFIKASI (diisi Biro Perencanaan dan Keuangan)	
				Awal	Revisi				output	%	output	%	Uraian Aktifitas					
1	2	3	4	5	6	7	8	9	10	11	12	13	14	15	16	17	18	19
				74.000.000	39.000.000			OM Sarana Bidang Teknologi Informasi dan Komunikasi (3945.RCL)	2 Unit	25	2 Unit	25		Telah dilaksanakan Pemeliharaan Peralatan Teknologi Informasi				
		Nilai SAKIP	B	155.030.000	-	B	0	Layanan Perencanaan, Monitoring Evaluasi, dan Penganggaran (3941.EBD)	1 Dok	25	1 Dok	25		Telah dilakukan proses penyusunan pagu kebutuhan TA 2024, penyusunan laporan kinerja 2023 serta rekonsiliasi dan konsolidasi penyusunan laporan keuangan pada TW 1 2023		Penyusunan justifikasi pagu kebutuhan TA 2024, penyusunan laporan bulanan dan penyusunan laporan keuangan pada TW 1	https://drive.google.com/drive/folders/16fNoxRsy7Hyfx9W0UKiJcExfQu6MaKEG	

Banjarmasin, 3 April 2023
Kepala Kantor Pencarian dan Pertolongan Banjarmasin



A. Amrullah, S.Sos.
Pata Tk.I (III/d)

REALISASI INDIKATOR KINERJA KANTOR PENCARIAN DAN PERTOLONGAN BANJARMASIN TAHUN 2023


NO	SASARAN	INDIKATOR KINERJA	TARGET (SESUAI PK)	PAGU (Rp.)		TARGET INDIKATOR TW 1	REALISASI INDIKATOR TW 1	TARGET INDIKATOR TW 2	REALISASI INDIKATOR TW 2	AKTIFITAS (POK)	TARGET AKTIVITAS TW 1		REALISASI KEGIATAN TW 1		TARGET AKTIVITAS TW 2				REALISASI KEGIATAN TW 2				PERMASALAHAN	TINDAK LANJUT	BUKTI EVIDEN	VERIFIKASI (diisi Biro Perencanaan dan Keuangan)	
				Awal	Revisi						output	%	output	%	Σ (akumulasi)		output	%	Σ (akumulasi)		Uraian Aktifitas						
															output	%			output	%							
1	Meningkatnya Keberhasilan Operasi Pencarian dan Pertolongan	Kecepatan Tanggap (Response Time) pada Operasi Pencarian dan Pertolongan (Utama)	24 menit	1.088.444.000	-	24 menit	14,60 menit	24 menit	16 menit	Operasi Bidang Pencarian, Pertolongan, dan Penanganan Bencana (3948.QHC)	1 Layanan	25	1 Layanan	25	0	25	1 Layanan	50	0	25	1 Layanan	50	Telah dilaksanakan siaga SAR Rutin, Siaga SAR Khusus, dan Operasi SAR di seluruh unit kerja di Kantor Pencarian dan Pertolongan Banjarmasin			https://drive.google.com/drive/folders/1BE-pC2dmXnKZm0Q28LIgozIk3MVKNCrM	Rekapitulasi response time tidak tersedia
		Persentase korban terevakuasi pada operasi pencarian dan pertolongan (Utama)	100%	1.088.444.000	-	24 menit	14,60 menit	24 menit	16 menit	Operasi Bidang Pencarian, Pertolongan, dan Penanganan Bencana (3948.QHC)	1 Layanan	25	1 Layanan	25	1 Layanan	25	1 Layanan	50	1 Layanan	25	1 Layanan	50	Telah dilaksanakan penyelenggaraan operasi pencarian dan pertolongan selama triwulan 1 di wilayah kerja Kantor Pencarian dan Pertolongan Banjarmasin				
				160.000.000	0	100%	0%	100%	0%	Koordinasi (3948.AEA)	0 Keg	0	0 Keg	0	0 Keg	0	0	0 Keg	0	0	0	0	Belum Dilaksanakan	Automatic Adjustment			
		Indeks kepuasan masyarakat atas layanan jasa pencarian dan pertolongan (Utama)	80	4.200.121.000	4.150.121.000	80	79,71	80	93,55	OM Sarana Bidang Pencarian, Pertolongan, dan Penanganan Bencana (3946.RCM)	14 Unit	25	14 Unit	25	14 Unit	25	28 unit	50	14 Unit	25	28 unit	50	Telah dilaksanakan pemeliharaan sarana dan prasarana pada Kantor Pencarian dan Pertolongan Banjarmasin			https://drive.google.com/drive/folders/19J3Yd4qG4hyZSVnaoH8LW TynPLPX6q3H	
				205.000.000	-					OM Prasarana Bidang Pencarian, Pertolongan, dan Penanganan Bencana (3946.RDH)	0	0	0	0	1 unit	25	1 unit	25	1 unit	25	1 unit	25	Telah dilaksanakan pemeliharaan sarana dan prasarana pada Kantor Pencarian dan Pertolongan Banjarmasin				
				287.679.000	-					Pelatihan Bidang Pencarian, Pertolongan, dan Penanganan Bencana (3947.DCK)	57 Org	25	56 Org	25	0	25	57 orang	50	0	25	56 orang	50	Telah dilaksanakan pembinaan tenaga pencarian dan pertolongan secara rutin oleh 57 orang tenaga pencarian dan pertolongan di Kantor Pencarian dan Pertolongan Banjarmasin				
				160.000.000	0					Koordinasi (3948.AEA)	0 Keg	0	0 Keg	0	0 Keg	0	0	0	0 Keg	0	0	0	Belum Dilaksanakan	Automatic Adjustment			
				1.088.444.000	-					Operasi Bidang Pencarian, Pertolongan, dan Penanganan Bencana (3948.QHC)	1 Layanan	25	1 Layanan	25	0	25	1 Layanan	50	0	25	1 Layanan	50	Telah dilaksanakan penyelenggaraan operasi pencarian dan pertolongan selama Triwulan 2 di wilayah kerja Kantor Pencarian dan Pertolongan Banjarmasin				

NO	SASARAN	INDIKATOR KINERJA	TARGET (SESUAI PK)	PAGU (Rp.)		TARGET INDIKATOR TW 1	REALISASI INDIKATOR TW 1	TARGET INDIKATOR TW 2	REALISASI INDIKATOR TW 2	AKTIFITAS (POK)	TARGET AKTIVITAS TW 1		REALISASI KEGIATAN TW 1		TARGET AKTIVITAS TW 2				REALISASI KEGIATAN TW 2				PERMASALAHAN	TINDAK LANJUT	BUKTI EVIDEN	VERIFIKASI (diisi Biro Perencanaan dan Keuangan)									
				Awal	Revisi						output	%	output	%	Σ (akumulasi)		output	%	Σ (akumulasi)		Uraian Aktifitas														
															output	%			output	%															
1	2	3	4	5	6	7	8	9	10	11	12	13	14	15	16	17	18	19	20	21	22	23	24	25	26										
2	Meningkatnya Kesiapsiagaan Pencarian dan Pertolongan	Indeks kesiapsiagaan pencarian dan pertolongan (Utama)	90	4.150.121.000	-	90	80	90	80	OM Sarana Bidang Pencarian, Pertolongan, dan Penanganan Bencana (3946.RCM)	14 unit	25	14 Unit	25	14 unit	25	28 unit	50	14 unit	25	28 unit	50	Telah dilaksanakan pemeliharaan sarana dan prasarana pada Kantor Pencarian dan Pertolongan Banjarmasin			https://drive.google.com/drive/folders/1VbLSVQm3fKqG2aVdIkimM1TuU_Ohwmu	kurang eviden dokumentasi								
				205.000.000	-					OM Prasarana Bidang Pencarian, Pertolongan, dan Penanganan Bencana (3946.RDH)	0	0	0	0	1 Unit	25	1 unit	25	1 Unit	25	1 unit	25	Telah dilaksanakan pemeliharaan Dermaga SAR Basirih Kantor Pencarian dan Pertolongan Banjarmasin				belum ada eviden								
				92.000.000	-					OM Sarana Bidang Teknologi Informasi dan Komunikasi (3949.RCI)	1 Unit	25	1 Unit	25	0	25	1 Unit	50	0	25	1 Unit	50	Telah dilaksanakan Pemeliharaan Communication Mobile				kurang eviden dokumentasi								
				4.580.732.000	-					Layanan Dukungan Manajemen Internal (3943.EBA)	2 Layanan	25	2 Layanan	25	0	25	2 Layanan	50	0	25	2 Layanan	50	Telah dilaksanakan kegiatan belanja operaional untuk di Kantor Pencarian dan Pertolongan Banjarmasin				kurang eviden dokumentasi								
				129.692.000	-					Latihan SAR (3972.AEA)	0	0	0	0	0	0	0	0	0	0	0	0	0	0	0	0	0	0	0	0	0	0	Telah dilaksanakan Latihan Urban SAR Challenge pada Kantor Pencarian dan Pertolongan Banjarmasin	Akan dilaksanakan Mini SAR Challenge Internal Kansar pada Triwulan	Anggaran Rapat Koordinasi terkena pemblokiran (Automatic Adjusment)
				315.343.000	-					Pemantauan Masyarakat dan Kelompok Masyarakat (3972.BKA)	0	0	0	0	2 lap	40	2 lap	40	2 lap	40	2 lap	40	2 lap	40	Telah dilaksanakan Siaga SAR Khusus Tahun Baru 2023 dan Siaga SAR Khusus Lainnya				kurang eviden dokumentasi						
3	Terlaksananya peningkatan efektifitas pengelolaan Potensi pencarian dan pertolongan	Persentase potensi pencarian dan pertolongan yang dibina (Utama)	90%	301.800.000	-	100%	0%	100%	98%	Fasilitasi dan Pembinaan Masyarakat (6931.QDC)	0	0	0	0	50 Orang	100	50 Orang	100	46 orang	100	46 orang	100	Telah dilaksanakan Pelatihan Potensi Water Rescue TA 2023 di Pagatan			https://drive.google.com/drive/folders/1oNDZjF6gZ0FZ93jvSutCgSE5Zs76SJ	kurang eviden laporan dan dokumentasi								
4	Meningkatnya Pelaksanaan Latihan Pencarian dan Pertolongan	Persentase pelaksanaan latihan pencarian dan pertolongan yang dinilai baik berdasarkan evaluasi	100%	129.692.000	-	90%	50%	0%	0%	Latihan SAR (3972.AEA)	1 keg	50	1 keg	50	0	0	1 keg	50	0	0	1 keg	50	Telah dilaksanakan Latihan Urban SAR Challenge pada Kantor Pencarian dan Pertolongan Banjarmasin	Akan dilaksanakan Mini SAR Challenge Internal Kansar pada Triwulan	https://drive.google.com/drive/folders/1849L84KriTbfrHnGwZT6AXvO2vsV1b8m	eviden sudah oke									
5	Terwujudnya peningkatan pembinaan dan pengelolaan tenaga pencarian dan pertolongan	Persentase peningkatan pembinaan dan pengelolaan tenaga pencarian dan pertolongan	95%	287.679.000	-	95%	25%	95%	25%	Pelatihan Bidang Pencarian, Pertolongan, dan Penanganan Bencana (3947.DCK)	57 Orang	25	56 orang	25	0	25	57 Orang	50	0	25	56 Orang	50	Telah dilaksanakan pembinaan tenaga pencarian dan pertolongan secara rutin rata-rata diikuti 45 orang tenaga pencarian dan pertolongan di Kantor Pencarian dan Pertolongan Banjarmasin			https://drive.google.com/drive/folders/1suj0jYEzGoEriWvyvE5sFgsM MCVqObz	eviden sudah oke								

NO	SASARAN	INDIKATOR KINERJA	TARGET (SESUAI PK)	PAGU (Rp.)		TARGET INDIKATOR TW 1	REALISASI INDIKATOR TW 1	TARGET INDIKATOR TW 2	REALISASI INDIKATOR TW 2	AKTIFITAS (POK)	TARGET AKTIVITAS TW 1		REALISASI KEGIATAN TW 1		TARGET AKTIVITAS TW 2				REALISASI KEGIATAN TW 2				PERMASALAHAN	TINDAK LANJUT	BUKTI EVIDEN	VERIFIKASI (diisi Biro Perencanaan dan Keuangan)		
				Awal	Revisi						output	%	output	%	Σ (akumulasi)		output	%	Σ (akumulasi)		Uraian Aktifitas							
															output	%			output	%								
1	2	3	4	5	6	7	8	9	10	11	12	13	14	15	16	17	18	19	20	21	22	23	24	25	26			
6	Meningkatnya ketersediaan sarana dan prasarana pencarian dan pertolongan	Persentase pemenuhan sarana dan prasarana pencarian dan pertolongan	40%	90.000.000	-	0%	0%	0%	0%	Sarana Bidang Pencarian, Pertolongan, dan Penanganan (3946.CAP) Bencana	0	0	0	0	0	25	0	25	0	25	0	25	0	25	Belum dilaksanakan	Akan dilaksanakan pada Tw III Tahun 2023	https://drive.google.com/drive/folders/1rRY51BXAVM7a4W-	eviden sudah oke
				800.000.000	-						0	0	0	25	1 Paket	25	1 Paket	25	1 Paket	25	1 Paket	25	1 Paket	50	Tahap perencanaan dan persiapan Lelang Belanja Modal pembangunan Gedung Unit Siaga SAR Tabalong	Telah dilaksanakan Konsultan perencanaan dan akan dilanjutkan	Rscrkrsqs6C5VH1JNn	eviden sudah oke
7	Meningkatnya tata kelola dukungan manajemen dan layanan perkantoran	Nilai atas Indikator Kinerja Pelaksanaan Anggaran	90	8.273.087.000	5.905.335.000	90	94,32	90	91,88	Layanan Dukungan Manajemen Internal (3941.EBA)	2 Layanan	25	2 Layanan	25	0	25	2 Layanan	50	0	25	2 Layanan	50	Telah dilaksanakan pembayaran belanja pegawai, pengadaan outsourcing PPNPN dan giat operasional lainnya		https://drive.google.com/drive/folders/1a2GuoyqyEhNCoqGrRvenGjKlWk3R5lem	eviden sudah oke		
				155.030.000	-					3 Dok	25	3 Dok	25	0	25	3 Dok	50	0	25	3 Dok	50	Telah dilakukan proses penyusunan pagu kebutuhan TA 2024						
				800.000.000	-					0	0	0	0	1 Paket	25	1 Paket	25	1 Paket	25	1 Paket	25	Tahap perencanaan dan persiapan Lelang Belanja Modal pembangunan Gedung Unit Siaga SAR Tabalong	Telah dilaksanakan Konsultan perencanaan dan akan dilanjutkan pelaksanaan lelang dan pembangunan pada Tw II 2023					
		Indeks kepuasan layanan kepegawaian, pengelolaan arsip dan pelayanan umum lainnya	80	4.570.732.000	4.315.652.000	80	91	80	91	Layanan Dukungan Manajemen Internal (3943.EBA)	15 Layanan	25	15 Layanan	25	0	25	15 Layanan	50	0	25	15 Layanan	50	Telah dilaksanakan pengelolaan administrasi, perlengkapan, dan protokol pada Kantor Pencarian dan Pertolongan Banjarmasin		https://drive.google.com/drive/folders/149y9YIW2qrbQyPCeKMAoVlc209xYYvoy			
				10.000.000	-					3 Dok	25	3 Dok	25	0	25	3 Dok	50	0	25	3 Dok	50	Telah dilaksanakan pengelolaan persuratan/ kearsipan dan dokumen lainnya pada Kantor Pencarian dan Pertolongan Banjarmasin						
				74.000.000	39.000.000					2 Unit	25	2 Unit	25	0	25	2 Unit	50	0	25	2 Unit	50	Telah dilaksanakan Pemeliharaan Peralatan Teknologi Informasi						

NO	SASARAN	INDIKATOR KINERJA	TARGET (SESUAI PK)	PAGU (Rp.)		TARGET INDIKATOR TW 1	REALISASI INDIKATOR TW 1	TARGET INDIKATOR TW 2	REALISASI INDIKATOR TW 2	AKTIFITAS (POK)	TARGET AKTIVITAS TW 1		REALISASI KEGIATAN TW 1		TARGET AKTIVITAS TW 2				REALISASI KEGIATAN TW 2				PERMASALAHAN	TINDAK LANJUT	BUKTI EVIDEN	VERIFIKASI (diisi Biro Perencanaan dan Keuangan)	
				Awal	Revisi						output	%	output	%	output	%	Σ (akumulasi)		output	%	Σ (akumulasi)						Uraian Aktifitas
																	output	%			output	%					
1	2	3	4	5	6	7	8	9	10	11	12	13	14	15	16	17	18	19	20	21	22	23	24	25			
		Nilai SAKIP	B	155.030.000	-	B	0	B	0	Layanan Perencanaan, Monitoring Evaluasi, dan Penganggaran (3941.EBD)	1 Dok	25	1 Dok	25	1 Dok	25	2 Dok	50	1 Dok	25	2 Dok	50	Telah dilakukan proses penyusunan pagu kebutuhan TA 2024, penyusunan laporan kinerja 2023 serta rekonsiliasi dan konsolidasi penyusunan laporan keuangan pada TW 1	16	Penyusunan justifikasi pagu kebutuhan TA 2024, penyusunan laporan bulanan dan	https://drive.google.com/drive/folders/16fNoxRsy7Hyfx9WOUKJcExfQu6MaKEG	Eviden perlu ditambahkan dengan dokumen SAKIP yang telah disusun

Banjarmasin, 7 Juli 2023
 Kepala Kantor Pencarian dan Pertolongan Banjarmasin



Al Amrad, S.Sos.
 Benata Tk.I (III/d)

REALISASI INDIKATOR KINERJA KANTOR PENCARIAN DAN PERTOLONGAN BANJARMASIN TAHUN 2023

NO	SASARAN	INDIKATOR KINERJA	TARGET (SESUAI PK)	PAGU (Rp.)		TARGET INDIKATOR TW 1	REALISASI INDIKATOR TW 1	TARGET INDIKATOR TW 2	REALISASI INDIKATOR TW 2	TARGET INDIKATOR TW 3	REALISASI INDIKATOR TW 3	AKTIFITAS (POK)	TARGET AKTIVITAS TW 1		REALISASI KEGIATAN TW 1		TARGET AKTIVITAS TW 2		REALISASI KEGIATAN TW 2		TARGET AKTIVITAS TW 3				REALISASI KEGIATAN TW 3				PERMASALAHAN	TINDAK LANJUT	BUKTI EVIDEN	VERIFIKASI (diisi Biro Perencanaan dan Keuangan)	CAPAIAN PROGRESS					
				Awal	Revisi								output	%	output	%	output	%	output	%	output	%	output	%	output	%	output	%						output	%	Σ (akumulasi)		Uraian Aktifitas
																																				output	%	
				1	2								3	4	5	6	7	8	9	10	11	12	13	14	15	16	17	18						19	20	21	22	23
1	Meningkatnya Keberhasilan Operasi Pencarian dan Pertolongan	Kecepatan Tanggap (Response Time) pada Operasi Pencarian dan Pertolongan (Utama)	24 menit	1.088.444.000	-	24 menit	14,60 menit	24 menit	16 menit	24 menit	22,11 menit	Operasi Bidang Pencarian, Pertolongan, dan Penanganan Bencana (3948.QHC)	1 Layanan	25	1 Layanan	25	0	25	0	25	0	25	1 Layanan	75	0	25	1 Layanan	75	Telah dilaksanakan siaga SAR Rutin, Siaga SAR Khusus, dan Operasi SAR di seluruh unit kerja di Kantor Pencarian dan Pertolongan Banjarmasin			https://drive.google.com/drive/folders/1BE-pC2dmXnK2m0Q28LIgozIk3MVKNCM	100%					
		Persentase korban terevakuasi pada operasi pencarian dan pertolongan (Utama)	100%	1.088.444.000	-	100%	95%	100%	100%	100%	100%	Operasi Bidang Pencarian, Pertolongan, dan Penanganan Bencana (3948.QHC)	1 Layanan	25	1 Layanan	25	0	25	0	25	0	25	1 Layanan	75	0	25	1 Layanan	75	Telah dilaksanakan penyelenggaraan operasi pencarian dan pertolongan selama triwulan 1 di wilayah kerja Kantor Pencarian dan Pertolongan Banjarmasin				100%					
			160.000.000	0	0%	0%	0%	0%	0%	0%	0%	Koordinasi (3948.AEA)	0 Keg	0	0 Keg	0	0 Keg	0	0 Keg	0	0 Keg	0	0 Keg	0	0 Keg	0	0 Keg	0	0 Keg	0	Belum Dilaksanakan (Tahap perencanaan dan persiapan, giat dilaksanakan Bln November 2023)	Usulan Buka Blokir Automatic Adjustment giat Rakor SAR baru disetujui Kemenkeu tgl 27 Sept 2023	Tahap Persiapan Giat Rakor pada Bln November 2023		-			
		Indeks kepuasan masyarakat atas layanan jasa pencarian dan pertolongan (Utama)	80	4.200.121.000	4.150.121.000	80	79,71	80	93,55	80	91,97	OM Sarana Bidang Pencarian, Pertolongan, dan Penanganan Bencana (3946.RCM)	14 Unit	25	14 Unit	25	14 Unit	25	14 Unit	25	14 Unit	25	42 Unit	75	15 Unit	25	43 unit	75,43	Telah dilaksanakan pemeliharaan sarana dan prasarana pada Kantor Pencarian dan Pertolongan Banjarmasin			https://drive.google.com/drive/folders/19J3Yd4qG4hyZSVnaoH8LWTynPLPX6q3H	101%					
205.000.000	-									OM Prasarana Bidang Pencarian, Pertolongan, dan Penanganan Bencana (3946.RDH)	0	0	0	0	1 Unit	25	1 unit	25	1 unit	25	2 unit	50	1 unit	25	2 unit	50	Telah dilaksanakan pemeliharaan sarana dan prasarana pada Kantor Pencarian dan Pertolongan Banjarmasin				100%							
287.679.000	-									Pelatihan Bidang Pencarian, Pertolongan, dan Penanganan Bencana (3947.DCK)	57 Org	25	56 Org	25	0	25	0	25	0	25	0	25	56 Org	75	0	25	56 orang	75	Telah dilaksanakan pembinaan tenaga pencarian dan pertolongan secara rutin oleh 56 orang tenaga pencarian dan pertolongan di Kantor Pencarian dan Pertolongan Banjarmasin				100%					

NO	SASARAN	INDIKATOR KINERJA	TARGET (SESUAI PK)	PAGU (Rp.)		TARGET INDIKATOR TW 1	REALISASI INDIKATOR TW 1	TARGET INDIKATOR TW 2	REALISASI INDIKATOR TW 2	TARGET INDIKATOR TW 3	REALISASI INDIKATOR TW 3	AKTIFITAS (POK)	TARGET AKTIVITAS TW 1		REALISASI KEGIATAN TW 1		TARGET AKTIVITAS TW 2		REALISASI KEGIATAN TW 2		TARGET AKTIVITAS TW 3				REALISASI KEGIATAN TW 3				PERMASALAHAN	TINDAK LANJUT	BUKTI EVIDEN	VERIFIKASI (diisi Biro Perencanaan dan Keuangan)	CAPAIAN PROGRESS									
				Awal	Revisi								1	2	3	3	1	2	1	2	1	2	1	2	1	2	1	2						3	4	3	4	1	2	3	4	15
1	2	3	4	5	6	7	8	9	10	11	12	13	14	15	16	17	18	19	20	21	22	23	24	25	26	27	28	29	30	31	32	33	34	35	36	37	38	39	40			
				315.343.000	-							Pemantauan Masyarakat dan Kelompok Masyarakat (3972.BKA)	0	0	0	0	2 lap	40	2 lap	40	1 Lap	20	3 Lap	60	1 Lap	20	3 Lap	60	Telah dilaksanakan Siaga SAR Khusus Tahun Baru 2023 dan Siaga SAR Khusus Lainnya									100%				
3	Terlaksananya peningkatan efektifitas pengelolaan Potensi pencarian dan	Persentase potensi pencarian dan pertolongan yang dibina (Utama)	90%	301.800.000	-	100%	0%	100%	98%	0%	0%	Fasilitasi dan Pembinaan Masyarakat (6931.QDC)	0	0	0	0	50 Orang	100	50 orang	100	0	0	50 orang	100	0	0	50 orang	100	Telah dilaksanakan Pelatihan Potensi Water Rescue TA 2023 di Pagatan pada tanggal 19 s.d. 25 Juni 2023			https://drive.google.com/drive/folders/1oND7jF6gZ0FZ93jvSUTCqSE5Zs76			100%							
4	Meningkatnya Pelaksanaan Latihan Pencarian dan Pertolongan	Persentase pelaksanaan latihan pencarian dan pertolongan yang dinilai baik berdasarkan evaluasi	100%	129.692.000	-	90%	50%	0%	0%	0%	0%	Latihan SAR (3972.AEA)	1 Keg	50	1 Keg	50	0	0	0	0	0	50	1 Keg	100	0	50	1 Keg	100	Telah dilaksanakan Latihan Kesiapsiagaan pada bulan Feb 2023 dan Mini SAR Challenge pada tanggal 8-10 Agustus 2023			https://drive.google.com/drive/folders/1849L84KriTbfrHnGwZT6AXvO2vsVtb8m			100%							
5	Terwujudnya peningkatan pembinaan dan pengelolaan tenaga pencarian dan pertolongan	Persentase peningkatan pembinaan dan pengelolaan tenaga pencarian dan pertolongan	95%	287.679.000	-	95%	50,94%	95%	85,71%	95%	84,57%	Pelatihan Bidang Pencarian, Pertolongan, dan Penanganan Bencana (3947.DCK)	57 Orang	25	56 orang	25	0	25	0	25	0	25	56 orang	75	0	25	56 Orang	75	Telah dilaksanakan pembinaan tenaga pencarian dan pertolongan secara rutin rata-rata diikuti 45 orang tenaga pencarian dan pertolongan di Kantor Pencarian dan Pertolongan Banjarmasin		Uji Periodik Tw.3 akan dilaksanakan dari Dit.Binga pada tanggal 16 s.d. 19 Okt 2023	https://drive.google.com/drive/folders/1suj0jYzGoEriWvYvE5sFq5MMCqObZ			100%							
6	Meningkatnya ketersediaan sarana dan prasarana pencarian dan pertolongan	Persentase pemenuhan sarana dan prasarana pencarian dan pertolongan	40%	90.000.000	-	40%	29,51%	40%	29,51%	40%	29,51%	Sarana Bidang Pencarian, Pertolongan, dan Penanganan (3946.CAP) Bencana [3946.CAP)	0	0	0	0	0	10	0	10	300 Unit	90	300 Unit	100	300 Unit	90	300 Unit	100	Pengadaan Kantong Mayat telah dilaksanakan pada Tw.III TA 2023			https://drive.google.com/drive/folders/1rRY51BXAVM7a4W-Rsckrsq6C5VHJIN			100%							
				800.000.000	-							Layanan Sarana dan Prasarana Internal (3944.EBB)	0	0	0	25	1 Paket	25	1 Paket	50	0	25	1 Paket	75	0	40	1 Paket	90	Tahap pelaksanaan pembangunan Gedung Unit Siaga SAR Tabalong		Pembangunan gedung Unit Siaga SAR tabalong sedang berlangsung dan direncanakan selesai pada tgl 18 Okt 2023			120%								

NO	SASARAN	INDIKATOR KINERJA	TARGET (SESUAI PK)	PAGU (Rp.)		TARGET INDIKATOR TW 1	REALISASI INDIKATOR TW 1	TARGET INDIKATOR TW 2	REALISASI INDIKATOR TW 2	TARGET INDIKATOR TW 3	REALISASI INDIKATOR TW 3	AKTIFITAS (POK)	TARGET AKTIVITAS TW 1		REALISASI KEGIATAN TW 1		TARGET AKTIVITAS TW 2		REALISASI KEGIATAN TW 2		TARGET AKTIVITAS TW 3				REALISASI KEGIATAN TW 3				PERMASALAHAN	TINDAK LANJUT	BUKTI EVIDEN	VERIFIKASI (diisi Biro Perencanaan dan Keuangan)	CAPAIAN PROGRESS	
				Awal	Revisi								output	%	output	%	output	%	output	%	output	%	Σ (akumulasi)		output	%	Σ (akumulasi)							Uraian Aktifitas
																							output	%	output	%	Uraian Aktifitas							
1	2	3	4	5	6	7	8	9	10	11	12	13	14	15	16	17	18	19	20	21	22	23	24	25	26	27	28	29	30	31	32	33	34	
		Nilai SAKIP	B	155.030.000	-	B (70)	-	B (70)	BB (70,10)	-	-	Layanan Perencanaan, Monitoring Evaluasi, dan Penganggaran (3941.EBD)	1 Dok	25	1 Dok	25	0	25	1 Dok	50	0	25	1 Dok	75	0	25	1 Dok	75	Telah dilakukan proses penyusunan pagu alokasi TA 2024, penyusunan laporan kinerja 2023 serta rekonsiliasi dan konsolidasi penyusunan laporan keuangan pada TW III 2023		Penyusunan justifikasi pagu kebutuhan TA 2024, penyusunan laporan bulanan dan penyusunan laporan keuangan pada TW 1	https://drive.google.com/drive/folders/16fNoxRsy7Hyfx9W0UKiJcExfQu6MaKEG		100%

Banjarmasin, 9 Oktober 2023
Kepala Kantor Pencarian dan Pertolongan Kelas B Banjarmasin



Amrad, S.Sos.
Penata Tk.I (III/d)

CAPAIAN / REALISASI INDIKATOR KINERJA KANTOR PENCARIAN DAN PERTOLONGAN BANJARMASIN TAHUN 2023

NO	SASARAN	INDIKATOR KINERJA	TARGET (SESUAI PK)	PAGU (Rp.)		TARG ET INDIK ATOR TW 1	REALI SASI INDIK ATOR TW 1	TARG ET INDIK ATOR TW 2	REALI SASI INDIK ATOR TW 2	TARG ET INDIK ATOR TW 3	REALI SASI INDIK ATOR TW 3	TARG ET INDIK ATOR TW 4	REALI SASI INDIK ATOR TW 4	AKTIFITAS (POK)	TARGET AKTIVITAS TW 1		REALISASI KEGIATAN TW 1		TARGET AKTIVITAS TW 2		REALISASI KEGIATAN TW 2		TARGET AKTIVITAS TW 3		REALISASI KEGIATAN TW 3		TARGET AKTIVITAS TW 4				REALISASI KEGIATAN TW 4				PERMASALA HAN	TINDAK LANJUT	BUKTI EVIDEN	VERIFIKAS I (diisi Biro Perencana an dan Keuangan)	CAPAIAN PROGRESS					
				Awal											Revisi		output	%	output	%	output	%	output	%	output	%	output	%	output	%	Σ (akumulasi) output	%	output	%						Σ (akumulasi) output	%	Uraian Aktifitas		
				11	12										11	12																											11	12
1	Meningkatnya Keberhasilan Operasi Pencarian dan Pertolongan	Kecepatan Tanggap (Response Time) pada Operasi Pencarian dan Pertolongan (Utama)	24 menit	1.088.444.000	-	24 menit	14 menit	24 menit	16 menit	24 menit	22,11 menit	24 menit	17,64 menit	Operasi Bidang Pencarian, Pertolongan, dan Penanganan Bencana (3948.QHC)	1 Layanan	25	1 Layanan	25	0	25	0	25	0	25	0	25	0	25	0	25	0	25	1 Layanan	100	0	25	1 Layanan	100	Telah dilaksanakan Operasi SAR yang diantisipasi melalui giat Siaga SAR Rutin dan Siaga SAR Khusus di seluruh unit kerja di Kantor Pencarian dan Pertolongan Banjarmasin			https://drive.google.com/drive/folders/1BEpC2dmXnKZm0Q28LIgozIk3MVKNCrM		100%
		Persentase korban terevaluasi pada operasi pencarian dan pertolongan (Utama)	100%	1.088.444.000	-	100%	95%	100%	100%	100%	100%	100%	100%	Operasi Bidang Pencarian, Pertolongan, dan Penanganan Bencana (3948.QHC)	1 Layanan	25	1 Layanan	25	0	25	0	25	0	25	0	25	0	25	0	25	1 Layanan	100	0	25	1 Layanan	100	Telah dilaksanakan penyelenggaraan operasi pencarian dan pertolongan selama TA 2023 di wilayah kerja Kantor Pencarian dan Pertolongan Banjarmasin				100%			
				160.000.000	-	0%	0%	0%	0%	0%	0%	100%	100%	Koordinasi (3948.AEA)	0 Keg	0	0 Keg	0	0 Keg	0	0 Keg	0	0 Keg	0	0 Keg	0	0 Keg	0	0 Keg	1 Keg	100	1 Keg	100	1 Keg	100	1 Kegiatan	100	Telah dilaksanakan Rapat Koordinasi SAR Daerah di Banjarmasin	Pada awal Thn terkena Automatic Adjustment dan kemudian dibuka blokir baru disetujui Kemenkeu tgl 27 Sept 2023	Rakor SAR Daerah telah dilaksana kan pada tgl 7 Novembe r 2023	https://drive.google.com/drive/folders/1wDKe8WyiWWD-i6703glmRbYm-		100%	
		Indeks kepuasan masyarakat atas layanan jasa pencarian dan pertolongan (Utama)	80	4.200.121.000	4.150.121.000	80	79,71	80	93,55	80	91,97	80	107,7	OM Sarana Bidang Pencarian, Pertolongan, dan Penanganan Bencana (3946.RCM)	14 Unit	25	14 Unit	25	14 Unit	25	14 Unit	25	14 Unit	25	15 Unit	25	14 Unit	25	57 Unit	100	14 Unit	25	57 unit	100	Telah dilaksanakan pemeliharaan sarana dan prasarana pada Kantor Pencarian dan Pertolongan Banjarmasin			https://drive.google.com/drive/folders/19J3Yd4qG4hyZ5VnaoH8LWTynPLPX6q3H		100%				
				205.000.000	-									OM Prasarana Bidang Pencarian, Pertolongan, dan Penanganan Bencana (3946.RDH)	0	0	0	0	1 Unit	25	1 unit	25	1 Unit	25	1 unit	50	2 unit	50	4 unit	100	2 unit	50	4 unit	100	Telah dilaksanakan pemeliharaan sarana dan prasarana pada Kantor Pencarian dan Pertolongan Banjarmasin				100%					


NO	SASARAN	INDIKATOR KINERJA	TARGET (SESUAI PK)	PAGU (Rp.)		TARG ET INDIK ATOR TW 1	REALI SASI INDIK ATOR TW 1	TARG ET INDIK ATOR TW 2	REALI SASI INDIK ATOR TW 2	TARG ET INDIK ATOR TW 3	REALI SASI INDIK ATOR TW 3	TARG ET INDIK ATOR TW 4	REALI SASI INDIK ATOR TW 4	AKTIFITAS (POK)	TARGET AKTIVITAS TW 1		REALISASI KEGIATAN TW 1		TARGET AKTIVITAS TW 2		REALISASI KEGIATAN TW 2		TARGET AKTIVITAS TW 3		REALISASI KEGIATAN TW 3		TARGET AKTIVITAS TW 4			REALISASI KEGIATAN TW 4			PERMASALA HAN	TINDAK LANJUT	BUKTI EVIDEN	VERIFIKAS I (diisi Biro Perencana an dan Keuangan)	CAPAIAN PROGRESS						
				Awal	Revisi										output	%	output	%	output	%	output	%	output	%	output	%	output	%	Σ (akumulasi) output	%	output	%						Σ (akumulasi) output	%	Uraian Aktifitas			
																																									output	Σ (akumulasi) output	
1				287.679.000	-									Pelatihan Bidang Pencarian, Pertolongan, dan Penanganan Bencana (3947.DCK)	57 Org	25	56 Org	25	0	25	0	25	0	25	0	25	0	25	0	25	57 Org	100	0	25	57 orang	100	Telah dilaksanakan pembinaan tenaga pencarian dan pertolongan secara rutin / berkala oleh 57 orang tenaga pencarian dan pertolongan di Kantor Pencarian dan Pertolongan Banjarmasin					100%	
				160.000.000	-									Koordinasi (3948.AEA)	0 Keg	0	0 Keg	0	0 Keg	0	0 Keg	0	0 Keg	0	0 Keg	0	0 Keg	0	100	1 Keg	100	1 Keg	100	1 Keg	100	1 Kegiatan	100	Telah dilaksanakan Rapat Koordinasi SAR Daerah di Banjarmasin	Pada awal Thn terkena Automatic Adjustment dan kemudian buka blokir baru disetujui Kemenkeu tgl 27 Sept 2023	Rakor SAR Daerah telah dilaksanakan pada tgl 7 November 2023			-
				1.088.444.000	-									Operasi Bidang Pencarian, Pertolongan, dan Penanganan Bencana (3948.QHC)	1 Layanan	25	1 Layanan	25	0	25	0	25	0	25	0	25	0	25	0	25	1 Layanan	100	0	25	1 Layanan	100	Telah dilaksanakan penyelenggaraan operasi pencarian dan pertolongan selama TA 2023 di wilayah kerja Kantor Pencarian dan Pertolongan Banjarmasin					100%	
2	Meningkatnya Kesiapsiagaan Pencarian dan Pertolongan	Indeks kesiapsiagaan pencarian dan pertolongan (Utama)	90	4.150.121.000	-	90	58,99	90	54,57	90	53,77	90	53,50	OM Sarana Bidang Pencarian, Pertolongan, dan Penanganan Bencana (3946.RCM)	14 Unit	25	14 Unit	25	14 Unit	25	14 Unit	25	14 Unit	25	15 Unit	25	14 Unit	25	57 Unit	100	14 Unit	25	57 unit	100	Telah dilaksanakan pemeliharaan sarana dan prasarana pada Kantor Pencarian dan Pertolongan Banjarmasin selama Tahun 2023			https://drive.google.com/drive/folders/1VbLSVQm3fKqG2aVdlKjM1IuU_QhwmU		100%			
				205.000.000	-									OM Prasarana Bidang Pencarian, Pertolongan, dan Penanganan Bencana (3946.RDH)	0	0	0	0	1 Unit	0	1 Unit	25	1 Unit	25	1 Unit	50	2 Unit	50	4 Unit	100	2 unit	50	4 unit	100	Telah dilaksanakan pemeliharaan sarana dan prasarana pada Kantor Pencarian dan Pertolongan Banjarmasin					100%			
				122.000.000	-									OM Sarana Bidang Teknologi Informasi dan Komunikasi (3949.RCL)	2 Unit	25	1 Unit	25	0	25	0	25	0	25	0	25	1 Unit	25	1 Unit	100	1 Unit	25	2 Unit	100	Telah dilaksanakan Pemeliharaan Peralatan Komunikasi dan Communication Mobile selama Tahun 2023					100%			

NO	SASARAN	INDIKATOR KINERJA	TARGET (SESUAI PK)	PAGU (Rp.)		TARG ET INDIK ATOR TW 1	REALI SASI INDIK ATOR TW 1	TARG ET INDIK ATOR TW 2	REALI SASI INDIK ATOR TW 2	TARG ET INDIK ATOR TW 3	REALI SASI INDIK ATOR TW 3	TARG ET INDIK ATOR TW 4	REALI SASI INDIK ATOR TW 4	AKTIFITAS (POK)	TARGET AKTIVITAS TW 1		REALISASI KEGIATAN TW 1		TARGET AKTIVITAS TW 2		REALISASI KEGIATAN TW 2		TARGET AKTIVITAS TW 3		REALISASI KEGIATAN TW 3		TARGET AKTIVITAS TW 4				REALISASI KEGIATAN TW 4				PERMASALA HAN	TINDAK LANJUT	BUKTI EVIDEN	VERIFIKAS I (diisi Biro Perencana an dan Keuangan)	CAPAIAN PROGRESS									
				Awal	Revisi										output	%	output	%	output	%	output	%	output	%	output	%	output	%	Σ (akumulasi)		output	%	Σ (akumulasi)							Uraian Aktifitas								
																													output	%			output	%														
1				4.580.732.000	-									Layanan Dukungan Manajemen Internal (3943.EBA)	2 Layanan	25	2 Layanan	25	0	25	0	25	0	25	0	25	0	25	0	25	0	25	0	25	0	25	2 Layanan	100	Telah dilaksanakan kegiatan belanja operasional di Kantor Pencarian dan Pertolongan Banjarmasin selama TA 2023					100%				
				129.692.000	222.972.000									Latihan SAR (3972.AEA)	2 Keg	50	1 Keg	50	0	0	0	0	0	0	0	0	0	1 Keg	50	2 Keg	100	1 Keg	50	2 Keg	100	Telah dilaksanakan Latihan Kesiapsiagaan pada bulan Feb 2023 dan Mini SAR Challenge pada tanggal 8 s.d 10 Agustus 2023	Pada awal Thn terkena AA pada giat Latihan SAR Satuan kemudian buka blokir baru disetujui Kemenkeu tgl 27 Sept 2023	Latihan SAR Satuan CSR telah dilaksana kan pada tgl 30 Okt sd 1 Nov 2023			100%							
				315.343.000	-									Pemantauan Masyarakat dan Kelompok Masyarakat (3972.BKA)	0	0	0	0	2 Lap	40	2 Lap	40	1 Lap	20	1 Lap	20	2 Lap	40	5 Lap	100	2 Lap	40	5 Lap	100	Telah dilaksanakan Siaga SAR Khusus Tahun Baru 2023, Siaga SAR Khusus Lainnya dan Siaga SAR Khusus Natal 2023					100%								
3	Terlaksananya peningkatan efektifitas pengelolaan Potensi pencarian dan pertolongan	Persentase potensi pencarian dan pertolongan yang dibina (Utama)	90%	301.800.000	-	100%	0%	100%	98%	0%	0%	0%	0%	Fasilitasi dan Pembinaan Masyarakat (6931.QDC)	0	0	0	0	50 Orang	100	49 orang	100	0	0	0	0	0	0	0	0	0	0	0	0	0	0	50 orang	100	0	0	49 orang	98	Telah dilaksanakan Pelatihan Potensi Water Rescue TA 2023 di Pagatan pada tanggal 19 s.d. 25 Juni 2023			https://drive.google.com/drive/folders/1oND7_jFF6qZ0FZ93jv5UtcgSE5Zs76Sj		98%
4	Meningkatnya Pelaksanaan Latihan Pencarian dan Pertolongan	Persentase pelaksanaan latihan pencarian dan pertolongan yang dinilai baik berdasarkan evaluasi	100%	129.692.000	222.972.000	90%	50%	0%	0%	0%	0%	50%	50%	Latihan SAR (3972.AEA)	2 Keg	50	1 Keg	50	0	0	0	0	0	0	0	0	0	1 Keg	50	2 Keg	100	1 Keg	50	2 Keg	100	Telah dilaksanakan Latihan Kesiapsiagaan pada bulan Feb 2023 dan Mini SAR Challenge pada tanggal 8 s.d 10 Agustus 2023	Pada awal Thn terkena AA pada giat Latihan SAR Satuan kemudian buka blokir baru disetujui Kemenkeu tgl 27 Sept 2023	Latihan SAR Satuan CSR telah dilaksana kan pada tgl 30 Okt sd 1 Nov 2023	https://drive.google.com/drive/folders/1849L84KriTbfrHnGwZT6AXyO2vsVib8m		100%							

NO	SASARAN	INDIKATOR KINERJA	TARGET (SESUAI PK)	PAGU (Rp.)		TARG ET INDIK ATOR TW 1	REALI SASI INDIK ATOR TW 1	TARG ET INDIK ATOR TW 2	REALI SASI INDIK ATOR TW 2	TARG ET INDIK ATOR TW 3	REALI SASI INDIK ATOR TW 3	TARG ET INDIK ATOR TW 4	REALI SASI INDIK ATOR TW 4	AKTIFITAS (POK)	TARGET AKTIVITAS TW 1		REALISASI KEGIATAN TW 1		TARGET AKTIVITAS TW 2		REALISASI KEGIATAN TW 2		TARGET AKTIVITAS TW 3		REALISASI KEGIATAN TW 3		TARGET AKTIVITAS TW 4				REALISASI KEGIATAN TW 4				PERMASALA HAN	TINDAK LANJUT	BUKTI EVIDEN	VERIFIKAS I (diisi Biro Perencana an dan Keuangan)	CAPAIAN PROGRESS	
				Awal	Revisi										output	%	output	%	output	%	output	%	output	%	output	%	output	%	Σ (akumulasi) output	%	output	%	Σ (akumulasi) output	%						Uraian Aktifitas
5	Terwujudnya peningkatan pembinaan dan pengelolaan tenaga pencarian dan pertolongan	Persentase pemenuhan pembinaan dan pengelolaan tenaga pencarian dan pertolongan	95%	287.679.000	-	95%	####	95%	####	95%	####	95%	###	Pelatihan Bidang Pencarian, Pertolongan, dan Penanganan Bencana (3947.DCK)	57 Orang	25	57 orang	25	0	25	0	25	0	25	0	25	0	25	57 orang	100	0	25	57 Orang	100	Telah dilaksanakan pembinaan tenaga pencarian dan pertolongan secara rutin dan berkala		Uji Periodik pada TA 2023 dilaksanakan sebanyak 3x sesuai arahan dari Dit.Binga	https://drive.google.com/drive/folders/1su_j0_YEzG_oEriWvy_vE5sFgs_MMCVqO_bZ		100%
6	Meningkatnya ketersediaan sarana dan prasarana pencarian dan pertolongan	Persentase pemenuhan sarana dan prasarana pencarian dan pertolongan	40%	90.000.000	-	40%	####	40%	####	40%	####	40%	###	Sarana Bidang Pencarian, Pertolongan, dan Penanganan (3946.CAP) Bencana	0	0	0	0	0	10	0	10	300 Unit	90	300 Unit	90	0	0	300 Unit	100	0	0	300 Unit	100	Pengadaan Kantong Mayat telah dilaksanakan pada Tw.III TA 2023			https://drive.google.com/drive/folders/1rR_Y51BXA_VM7a4W_Rsckrsqj6CSVH1J_Nn		100%
				800.000.000	-									Layanan Sarana dan Prasarana Internal (3944.EBB)	0	0	0	25	1 Paket	25	1 Paket	50	1 Paket	25	1 Paket	75	0	25	1 Paket	75	0	40	1 Paket	90	Pembangunan Gedung Unit Siaga SAR Tabalong telah selesai dilaksanakan pada Tw.IV TA 2023	Serah Terima Gedung Unit Siaga SAR Tabalong pada tgl 28 Des 2023			120%	
7	Meningkatnya tata kelola dukungan manajemen dan layanan perkantoran	Nilai atas Indikator Kinerja Pelaksanaan Anggaran	90	8.273.087.000	5.905.335.000	90	94,32	90	91,88	90	91,78	90	92,2	Layanan Dukungan Manajemen Internal (3941.EBA)	2 Layanan	25	2 Layanan	25	0	25	0	25	0	25	0	25	0	25	2 Layanan	100	0	25	2 Layanan	100	Telah dilaksanakan pembayaran belanja pegawai, pengadaan Outsourcing PPNPN dan giat operasional lainnya			https://drive.google.com/drive/folders/1a2_GuoyqvE_hNCogGr_RvenGJK_LWk3RSI_em		100%
				155.030.000	-									Layanan Perencanaan dan Penganggaran (3941.EBD)	3 Dok	25	3 Dok	25	0	25	0	25	0	25	0	25	0	25	3 Dok	100	0	25	3 Dok	100	Telah dilakukan proses penyusunan pagu kebutuhan TA 2024 dan DIPA 2024 telah diterima pada Tw.4 TA 2023					100%
				800.000.000	-									Layanan Sarana dan Prasarana Internal (3944.EBB)	0	0	0	25	1 Paket	25	1 Paket	25	0	65	0	65	0	10	1 Paket	100	0	10	1 Paket	100	Tahap pelaksanaan pembangunan Gedung Unit Siaga SAR Tabalong	Pembangunan gedung Unit Siaga SAR Tabalong selesai				
		4.570.732.000	4.315.652.000	80	-	80	-	80	87,05	80	87,05	80	87,05	Layanan Dukungan Manajemen Internal (3943.EBA)	15 Layanan	25	15 Layanan	25	0	25	0	25	0	25	0	25	0	25	15 Layanan	75	0	25	15 Layanan	75	Telah dilaksanakan pengelolaan administrasi, perlengkapan, dan protokol pada Kantor Pencarian dan Pertolongan Banjarmasin			https://drive.google.com/drive/folders/149_y9YIW2q_rbOyPcE_KMAoVtc_209xYYv_0y		100%

NO	SASARAN	INDIKATOR KINERJA	TARGET (SESUAI PK)	PAGU (Rp.)		TARG ET INDIK ATOR TW 1	REALI SASI INDIK ATOR TW 1	TARG ET INDIK ATOR TW 2	REALI SASI INDIK ATOR TW 2	TARG ET INDIK ATOR TW 3	REALI SASI INDIK ATOR TW 3	TARG ET INDIK ATOR TW 4	REALI SASI INDIK ATOR TW 4	AKTIFITAS (POK)	TARGET AKTIVITAS TW 1		REALISASI KEGIATAN TW 1		TARGET AKTIVITAS TW 2		REALISASI KEGIATAN TW 2		TARGET AKTIVITAS TW 3		REALISASI KEGIATAN TW 3		TARGET AKTIVITAS TW 4				REALISASI KEGIATAN TW 4				PERMASALA HAN	TINDAK LANJUT	BUKTI EVIDEN	VERIFIKAS I (diisi Biro Perencana an dan Keuangan)	CAPAIAN PROGRESS	
				Awal	Revisi										output	%	output	%	output	%	output	%	output	%	output	%	output	%	Σ (akumulasi) output	%	Σ (akumulasi) output	%	Uraian Aktifitas							
1	2	3	4	5	6	7	8	9	10	11	12	13	14	15	16	17	18	19	20	21	22	23	24	25	26	27	28	29	30	31	32	33	34	35	36	37	38	39	40	
				10.000.000	-									Layanan Manajemen Kinerja Internal (3943.EBD)	3 Dok	25	3 Dok	25	0	25	3 Dok	25	0	25	3 Dok	25	0	25	3 Dok	100	0	25	3 Dok	100	Telah dilaksanakan pengelolaan persuratan/ kearsipan dan dokumen lainnya pada Kantor Pencarian dan Pertolongan Banjarmasin					100%
				74.000.000	39.000.000									OM Sarana Bidang Teknologi Informasi dan Komunikasi (3945.RCL)	2 Unit	25	2 Unit	25	0	25	2 Unit	50	0	25	2 Unit	25	0	25	2 Unit	100	0	25	2 Unit	100	Telah dilaksanakan Pemeliharaan Peralatan Teknologi Informasi					100%
		Nilai SAKIP	B	155.030.000	-	B (70)	-	B (70)	BB (70,10)	-	-	-	-	Layanan Perencanaan, Monitoring Evaluasi, dan Penganggaran (3941.EBD)	1 Dok	25	1 Dok	25	0	25	1 Dok	50	0	25	1 Dok	50	0	25	1 Dok	100	0	25	1 Dok	100	Telah dilakukan proses penyusunan pagu alokasi TA 2024, penyusunan laporan kinerja 2023 serta rekonsiliasi dan konsolidasi penyusunan laporan keuangan TA 2023		Penyusunan justifikasi pagu kebutuhan TA 2024, penyusunan laporan bulanan dan penyusunan laporan keuangan	https://drive.google.com/drive/folders/16fNoxRsyZHyfx9W0UKIjCExfQu6MaKEG		100%

Banjarmasin, 9 Januari 2024
 Kepala Kantor Pencarian dan Pertolongan Kelas B Banjarmasin



Al Amrad, S.Sos.
 Penata Tk.I (III/d)

KANTOR PENCARIAN DAN PERTOLONGAN BANJARMASIN

